




- Rocha degradada
- Intensos fenómenos de lascagem
- Intensos fenómenos de desagregação
- Alveolização
- Reboco - Argamassa



- Colonização biológica
- Vegetação superior - referida em 2001
- Vegetação superior - existente em 2003
- Patine laranja
- Zonas de nidificação



Igreja de Nossa Senhora da Assunção - Elvas


Mapeamento de patologias

Julho 2003


Escala 1:100

desenho

**2**



- Cimento a remover
- Juntas degradadas: a tratar
- Juntas fechadas: a manter
- Reboco a tratar




Igreja de Nossa Senhora da Assunção - Elvas


Mapeamento de patologias

Julho 2003  
Escala 1:100

desenho  
**3**



- Crostas negras
- Poeiras (pó depositado/agregado)
- Concreções calcite
- Elementos metálicos



Igreja de Nossa Senhora da Assunção - Elvas

Mapeamento de patologias

Julho 2003

Escala 1:100

desenho

**4**