






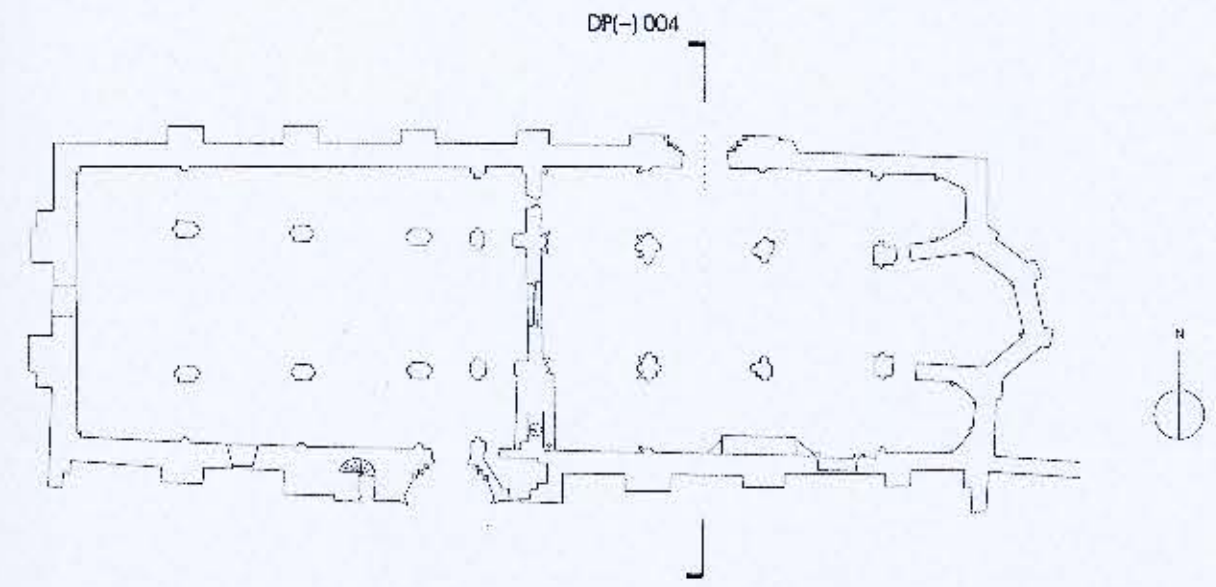


IDENTIFICAÇÃO DE PATOLOGIAS

-  Zonas enegrecidas
-  Alteração cromática diversa (manchas de ocre a castanho e traços negros)
-  Colonização biológica verde (algas)
-  Elementos metálicos sem função aparente
-  Vegetação superior
-  LACUNAS VOLUMÉTRICAS
-  Marca de cortina periférica (Bentonite)

CORTE PELO EIXO DA PORTA NORTE



D61-021  
(20)