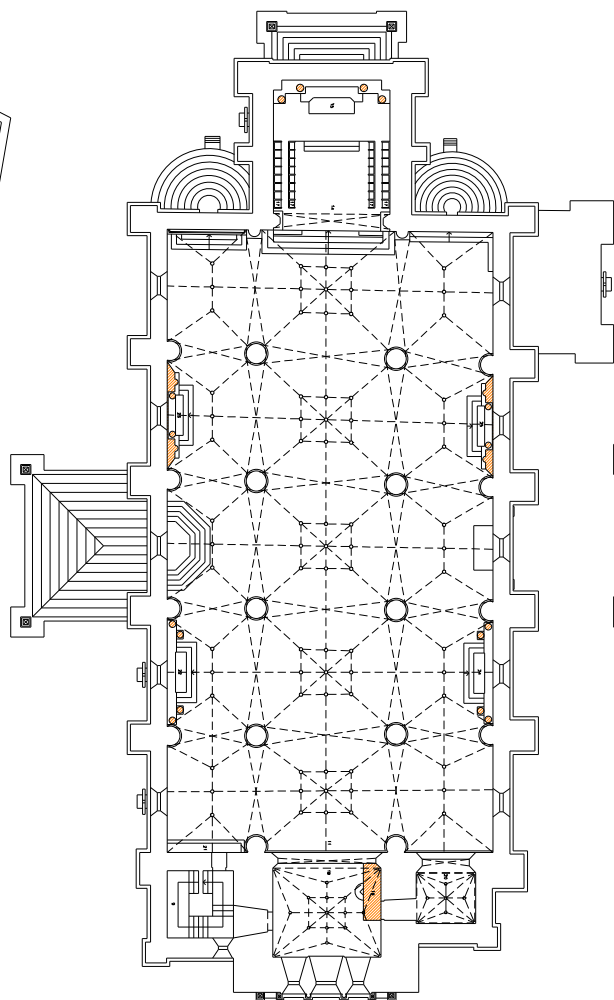
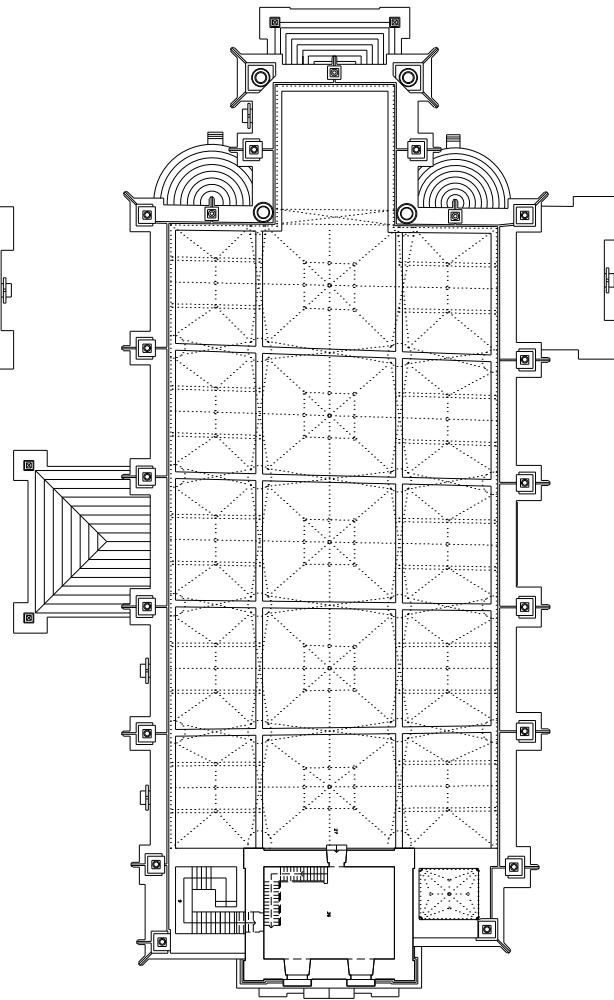


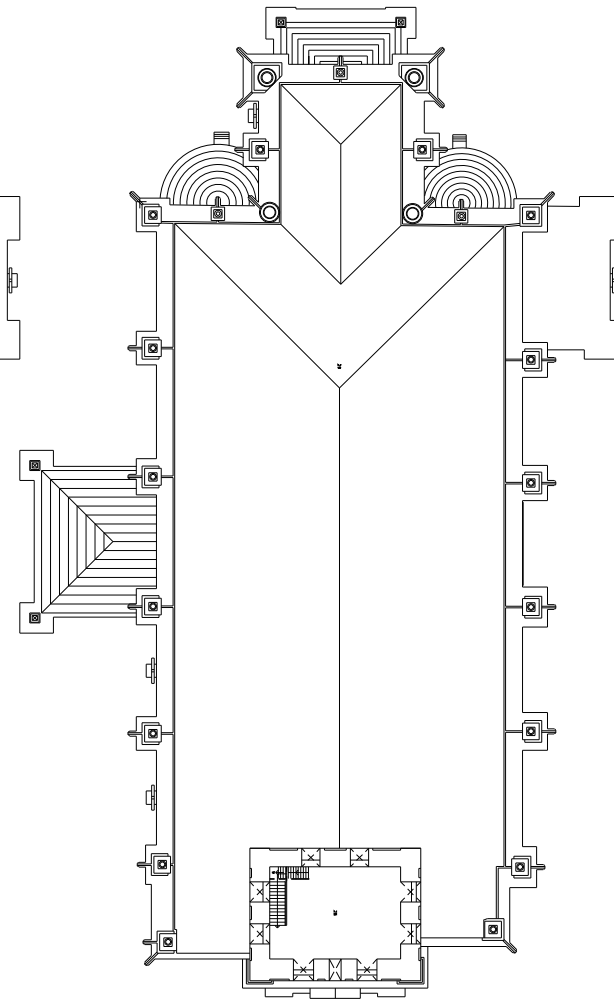
PLANTA 1



PLANTA 2 - NIVEL DO CORO ALTO



PLANTA 3 - NIVEL DAS VARANGAS



PLANTA 2 - NIVEL DAS SINEIRAS DA TORRE

- PLANTA 1
- 1 ACESSO PRINCIPAL / LARGO GENERAL CLAUDIO
- 2 ACESSO LARGO DIOGO DE SA
- 3 ACESSO AVENIDA DUARTE PACHECO
- 4 ACESSO LARGO DR. BALBUENA REGO
- 5 ACESSO RUA ADRIANO LEANDRO
- 6 ADRO
- 7 ATRO DE ENTRADA
- 8 CAPELA BAPTISMAL
- 9 ACESSO A TORRE
- 10 ARRUMOS
- 11 NAVE
- 12 CALICE
- 13 CAPELA DO SANTISSIMO
- 14 CAPELA-MOR
- 15 ALTAR-MOR
- 16 ARRUMOS
- 17 CADEIRAL
- 18 CAPELA DO SACRADO CORCAO DE JESUS
- 19 SACRISTIA
- PLANTA 2 - NIVEL DO CORO ALTO
- 9 ESCADA DE ACESSO A TORRE
- 11 NAVE
- 14 CAPELA-MOR
- 15 ALTAR-MOR
- 17 CADEIRAL
- 18 CORO ALTO
- 19 ORGAO
- 20 ORGAO / FOLE
- 21 VARANDA
- 22 ALTAR DO DIVINO SANTO CRISTO
- 23 ALTAR DE NOSSA SENHORA DE FATIMA
- 24 ALTAR DAS ALMAS
- 25 ALTAR DE NOSSA SENHORA DA ASSUNCAO
- PLANTA 3 - NIVEL DAS VARANGAS DA TORRE
- 9 ESCADA DE ACESSO A TORRE
- 26 SALAO / VARANGAS DA TORRE
- 27 VAO DO TELHADO
- PLANTA 4 - NIVEL DAS SINEIRAS DA TORRE
- 9 ESCADA DE ACESSO A TORRE
- 28 TORRE SINEIRA
- 29 COBERTURA

IGREJA MÃTRIZ DE TORRE DE MONCORVO		Data	3/95	1
LEVANTAMENTO		Esc.	1/100	
PLANTAS	Proj. Josu Carlos Santos	Arq.	ITM/PL200-1	