

MINISTÉRIO DA CULTURA

ippar
 Instituto Português do
 Património Arquitectónico
 Direcção Regional de Évora
 Divisão de Obras, Conservação e Restauro

- 1_ alvenaria da parede contígua
- 2_ chapa de zinco
- 3_ meia telha
- 4_ sub telha
- 5_ isolamento térmico
- 6_ telha de canudo
- 7_ interior da instalação sanitária

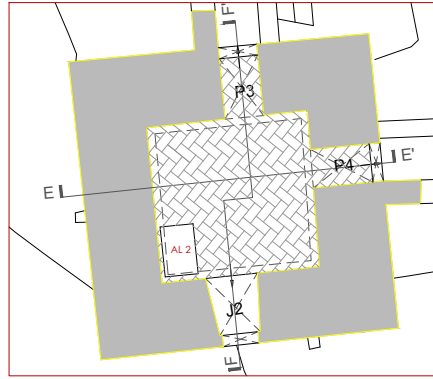
**CASTELO DA AMEIRA
 DO TEJO**

TRABALHOS DIVERSOS DE MANUTENÇÃO

ESTEREOTOMIA PAVIMENTO - TORRE C	PROC.
ESCALA: 1/100	CPR N.º89/IPPAR/E/05 CONSULTA PRÉVIA
AGOSTO 05	DESENHO N. 2.3

Desenho: Patrícia Mendes, arq.

TORRE B


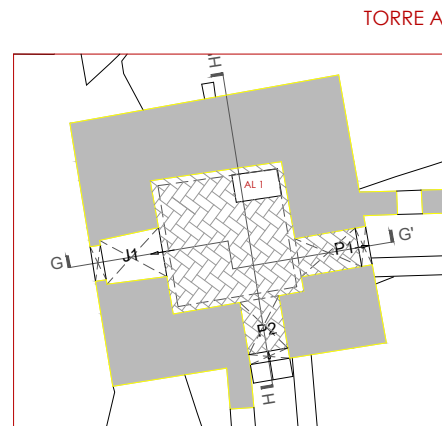


- 1_ avenalia da parede contigua
- 2_ chapa de zinco
- 3_ meia telha
- 4_ sub telha
- 5_ isolamento térmico
- 6_ telha de canudo
- 7_ interior da instalação sanitária

CASTELO DA AMEIRA
 DO TEJO

TRABALHOS DIVERSOS DE MANUTENÇÃO

ESTEREOTOMIA PAVIMENTO - TORRE B	PROC.
ESCALA: 1/100	CPR N.º 89/IPPARE/05 CONSULTA PRÉVIA
AGOSTO 05	DESENHO N.º 2.2



- 1_ avenalia da parede contigua
- 2_ chapa de zinco
- 3_ meia telha
- 4_ sub telha
- 5_ isolamento térmico
- 6_ telha de canudo
- 7_ interior da instalação sanitária

**CASTELO DA AMEIRA
DO TEJO**

TRABALHOS DIVERSOS DE MANUTENÇÃO

ESTEREOTOMIA PAVIMENTO - TORRE A	PROC.
ESCALA: 1/100	CPR N.º 89/IPP/AR/E/05 CONSULTA PRÉVIA
AGOSTO 05	DESENHO N. 2.1

Desenho: Patrícia Mendes, arq.