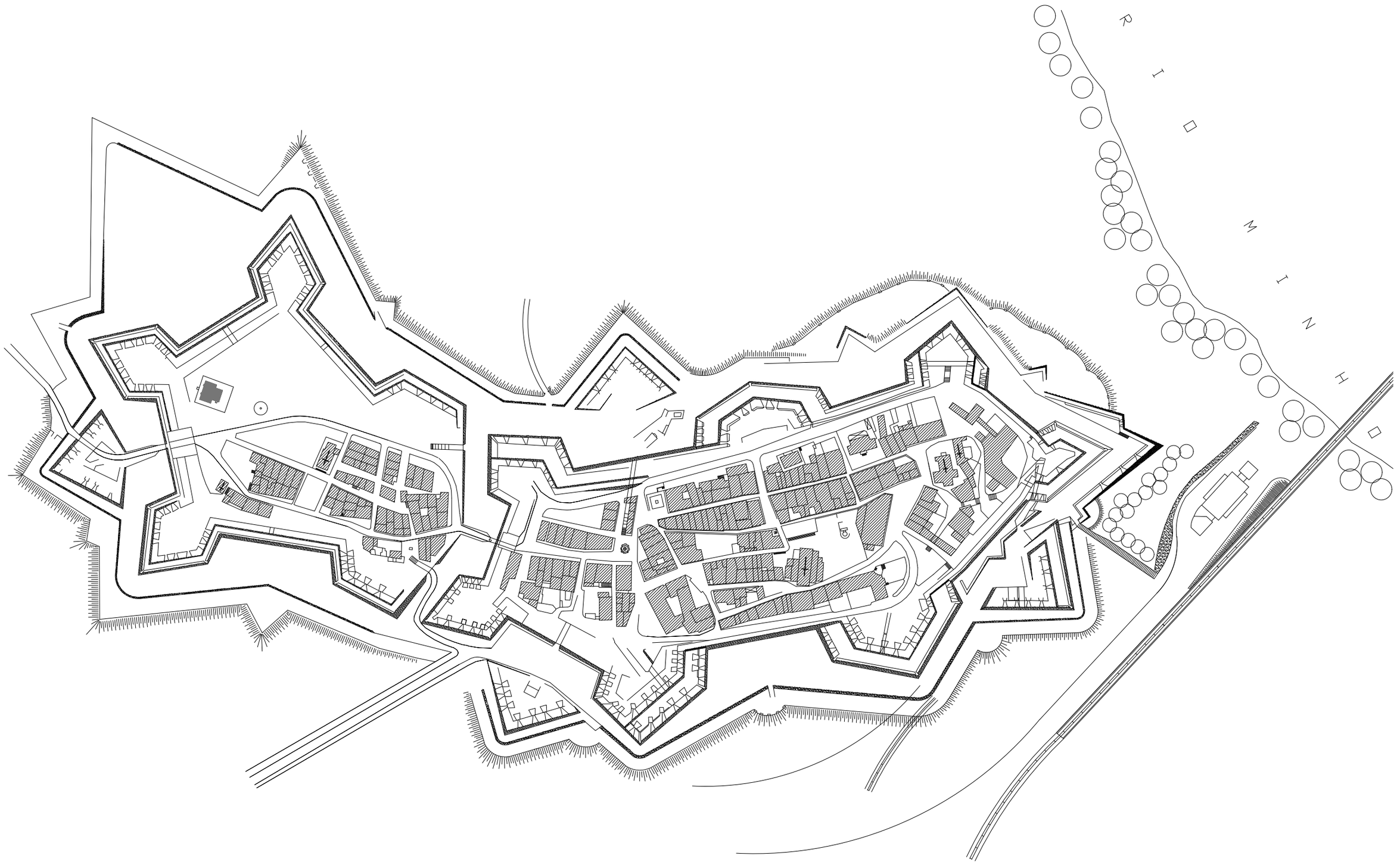

N

DIRECCAO GERAL DOS EDIFICIOS E MONUMENTOS NACIONAIS
DIRECCAO REGIONAL DOS EDIFICIOS E MONUMENTOS DO NORTE

Director:	Fortificações da Praça de Valença do Minho	N. arquivo: 1608150003
Chefe de Divisão:	Valença	N. de ordem: 174
Arq/to/Engenr:	Paiol do Campo de Marte - Projecto	Data: 20.11.06
Desenhador:	Localização	Escala: 1/1500

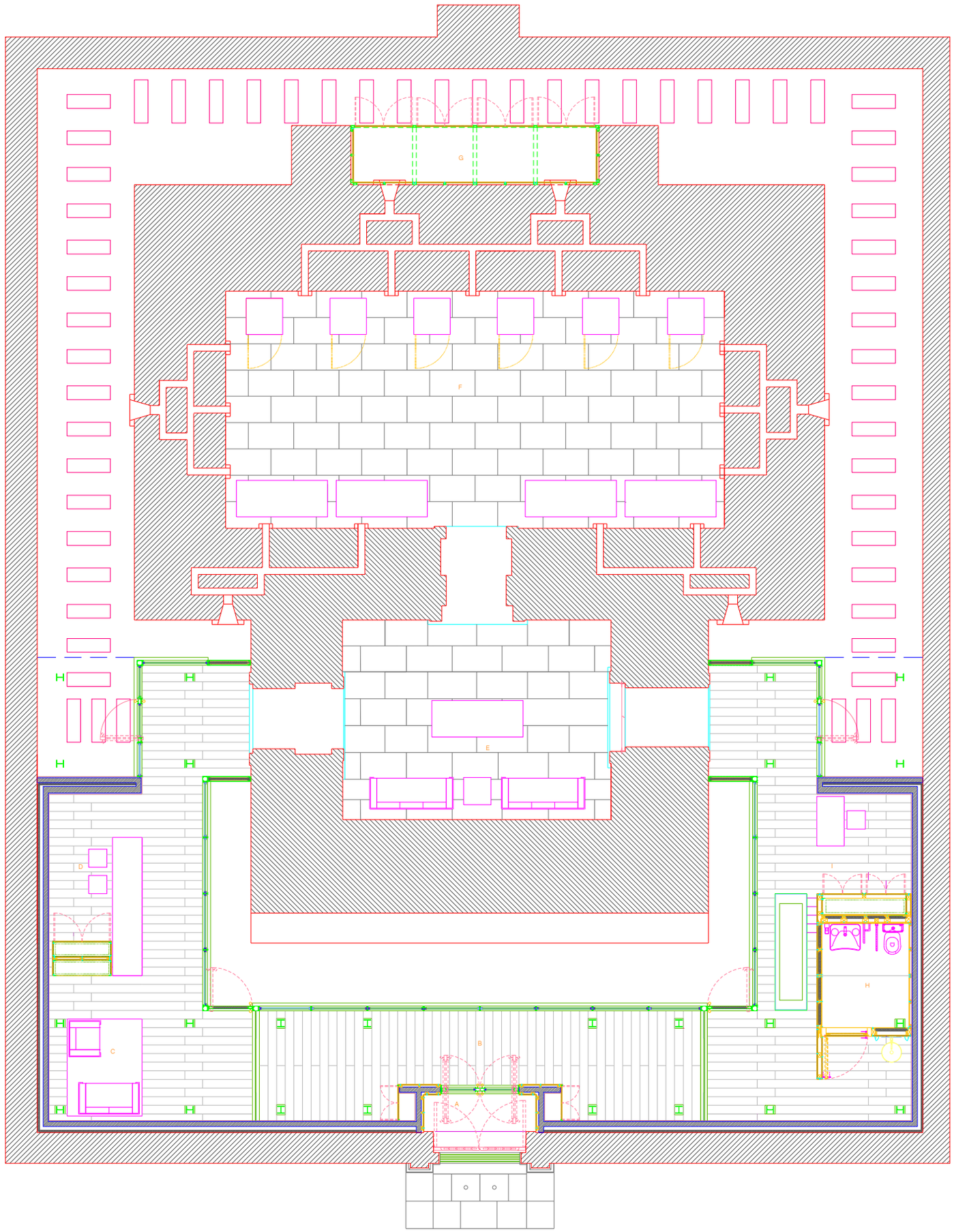

Legenda

A – Espaço de recepção -área do "guarda-ventos"
B – Espaço de recepção e distribuição
C – Área de estar e consulta de folhetos informativos
D – Balcão de atendimento
E – Zona de Leitura
F – Zona de Exposição e Venda de produtos locais e artesanato
G – Armário para arrumos
H – WC para deficientes
I – Área reservada a back-office

N

Nota: todas as medidas e cotas serão aferidas em obra mediante parecer da equipa técnica.

DIRECCAO GERAL DOS EDIFICIOS E MONUMENTOS NACIONAIS
DIRECCAO REGIONAL DOS EDIFICIOS E MONUMENTOS DO NORTE

Director:	Fortificações da Praça de Valença do Minho	N. arquivo: 1608150003
Chefe de Divisão:	Valença	N. de ordem: 175
Arq.to/Eng.no:	Paiol do Campo de Marte - Projecto de reutilização	Data: 20.11.06
Desenhador:	Planta	Escala: 1/50

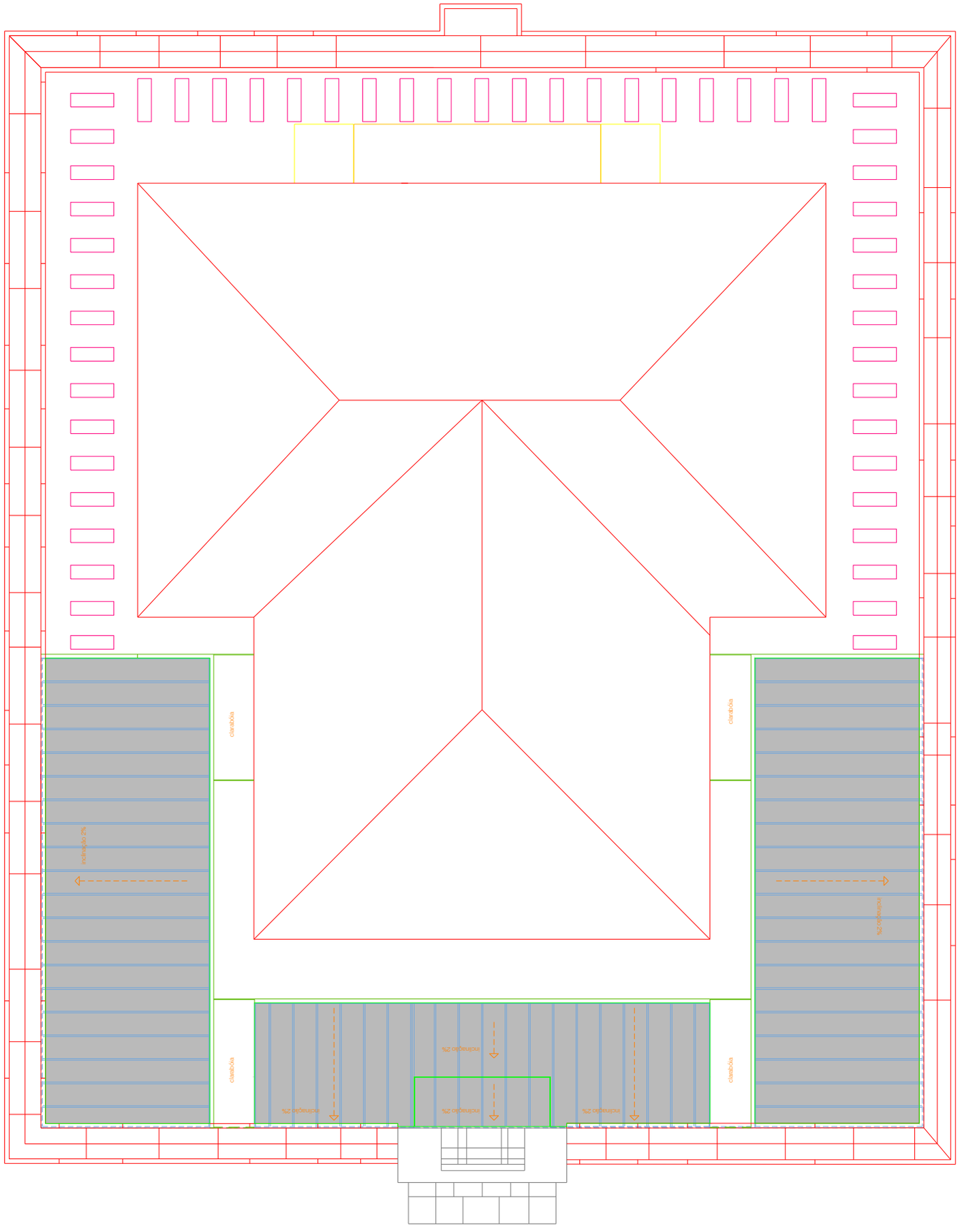

Nota: todas as medidas e cotas serão aferidas em obra mediante parecer da equipa técnica.

N

DIRECCAO GERAL DOS EDIFICIOS E MONUMENTOS NACIONAIS
DIRECCAO REGIONAL DOS EDIFICIOS E MONUMENTOS DO NORTE

Director:	Fortificações da Praça de Valença do Minho	N. arquivo: 1608150003
Chefe de Divisão:	Valença	N. de ordem: 176
Arq.tor/Eng.ro:	Paiol do Campo de Marte - Projecto de reutilização	Data: 20.11.06
Desenhador:	Planta de coberturas	Escala: 1/50

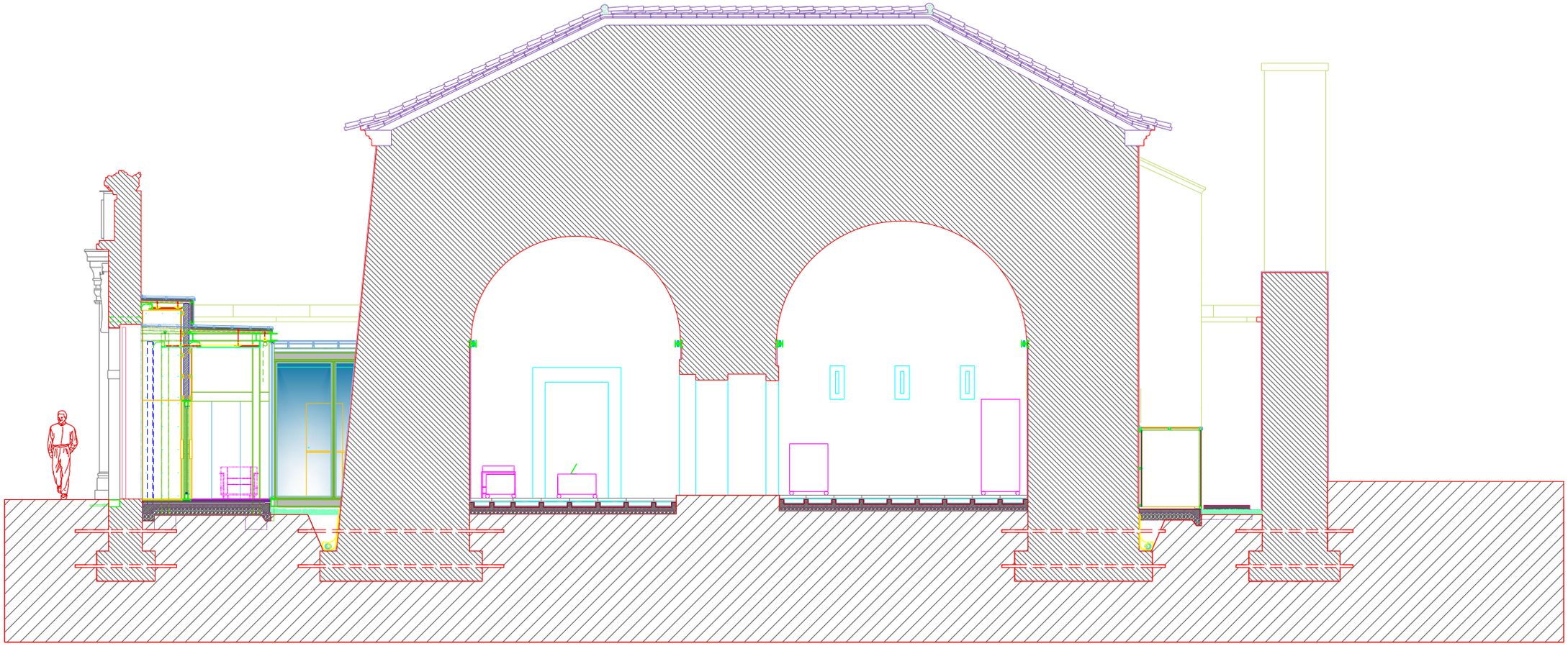

Corte AA'

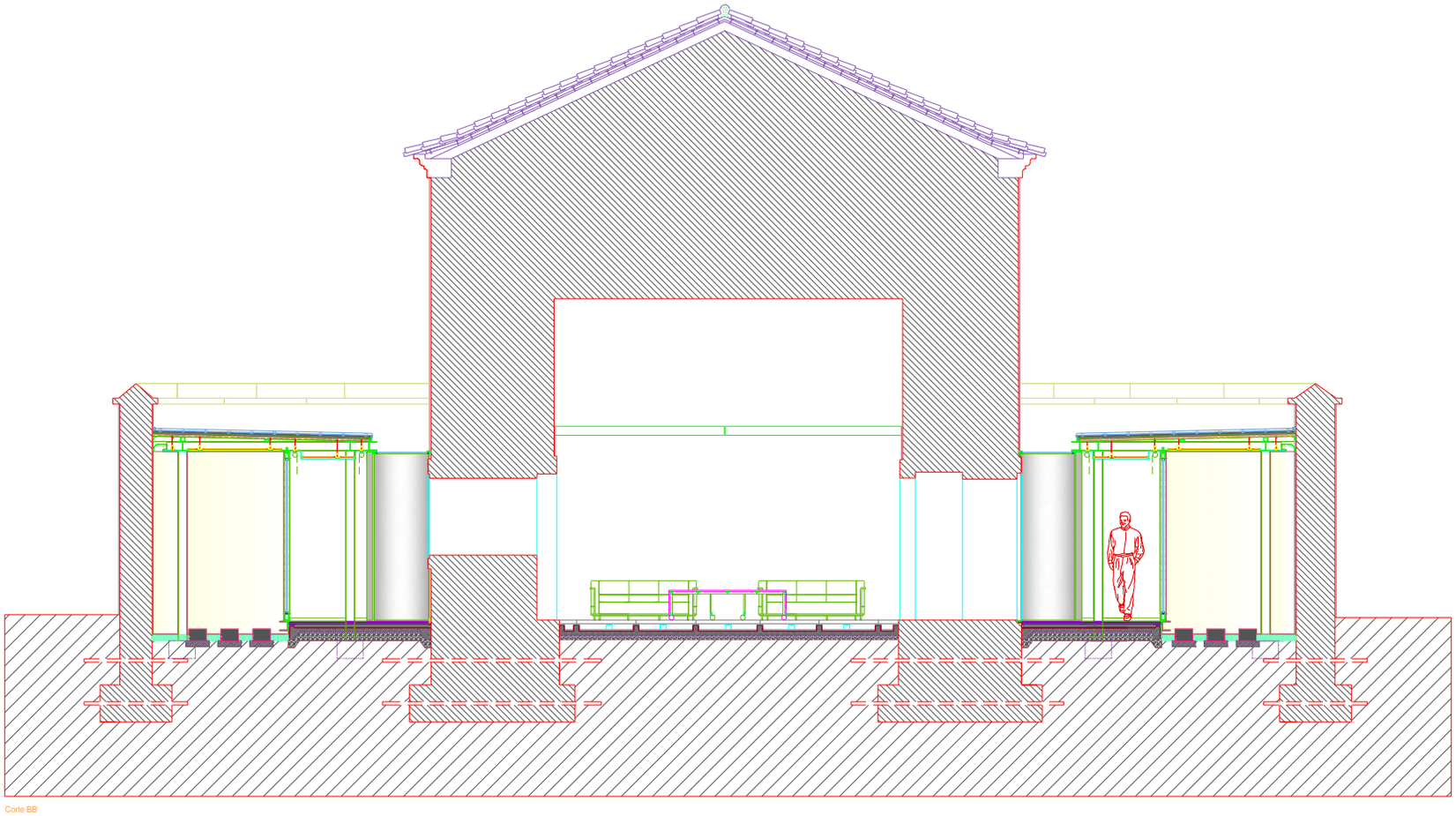

Corte BB'

Nota: todas as medidas e cotas serão aferidas em obra mediante parecer da equipa técnica.

DIRECCAO GERAL DOS EDIFICIOS E MONUMENTOS NACIONAIS
DIRECCAO REGIONAL DOS EDIFICIOS E MONUMENTOS DO NORTE

Director:	Fortificações da Praça de Valença do Minho	N. arquivo: 1608150003
Chefe de Divisão:	Valença	N. de ordem: 177
Arq.to/Eng.ro:	Paiol do Campo de Marte - Projecto de reutilização	Data: 20.11.06
Desenhador:	Cortes	Escala: 1/50

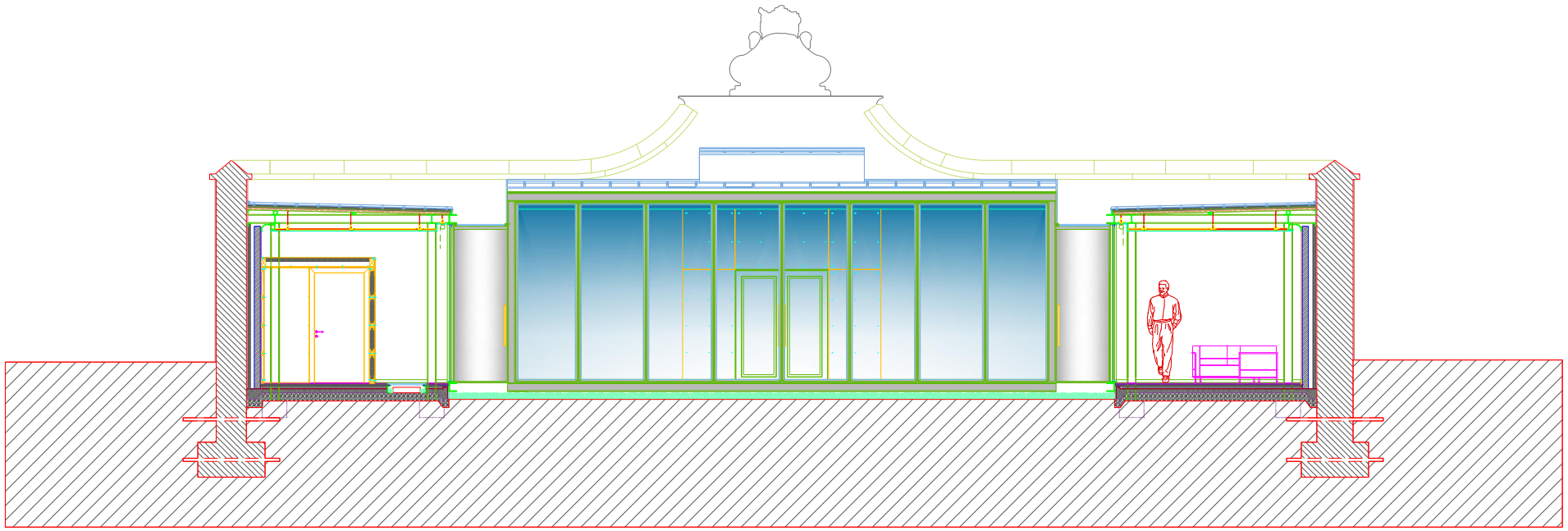

Corte CC'

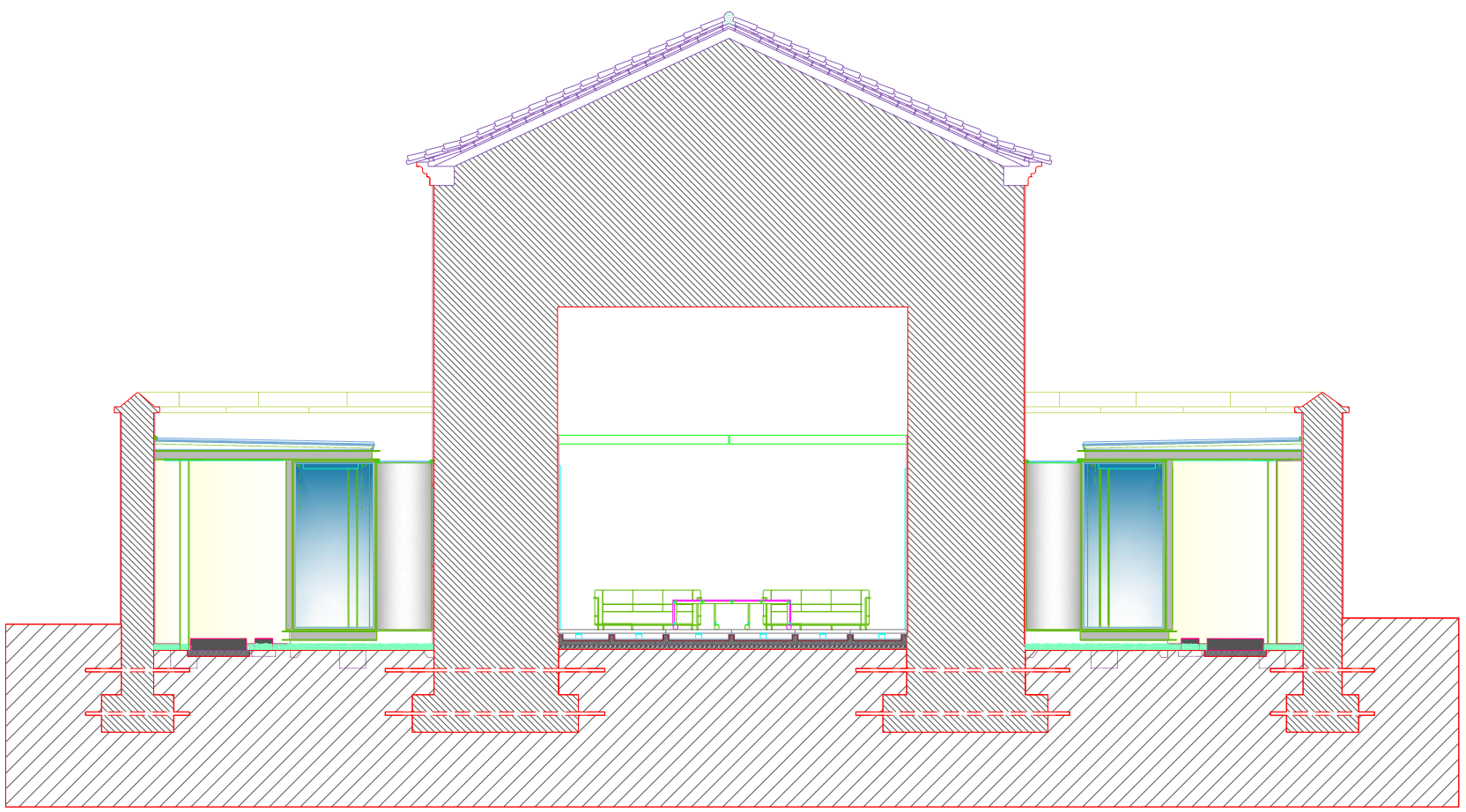

Corte DD'

Nota: todas as medidas e cotas serão aferidas em obra mediante parecer da equipa técnica.

DIRECCAO GERAL DOS EDIFICIOS E MONUMENTOS NACIONAIS
DIRECCAO REGIONAL DOS EDIFICIOS E MONUMENTOS DO NORTE

Director:	Fortificações da Praça de Valença do Minho	N. arquivo: 1608150003
Chefe de Divisão:	Valença	N. de ordem: 178
Arq. tolling.no:	Paiol do Campo de Marte - Projecto de reutilização	Data: 20.11.06
Desenhador:	Cortes	Escala: 1/50

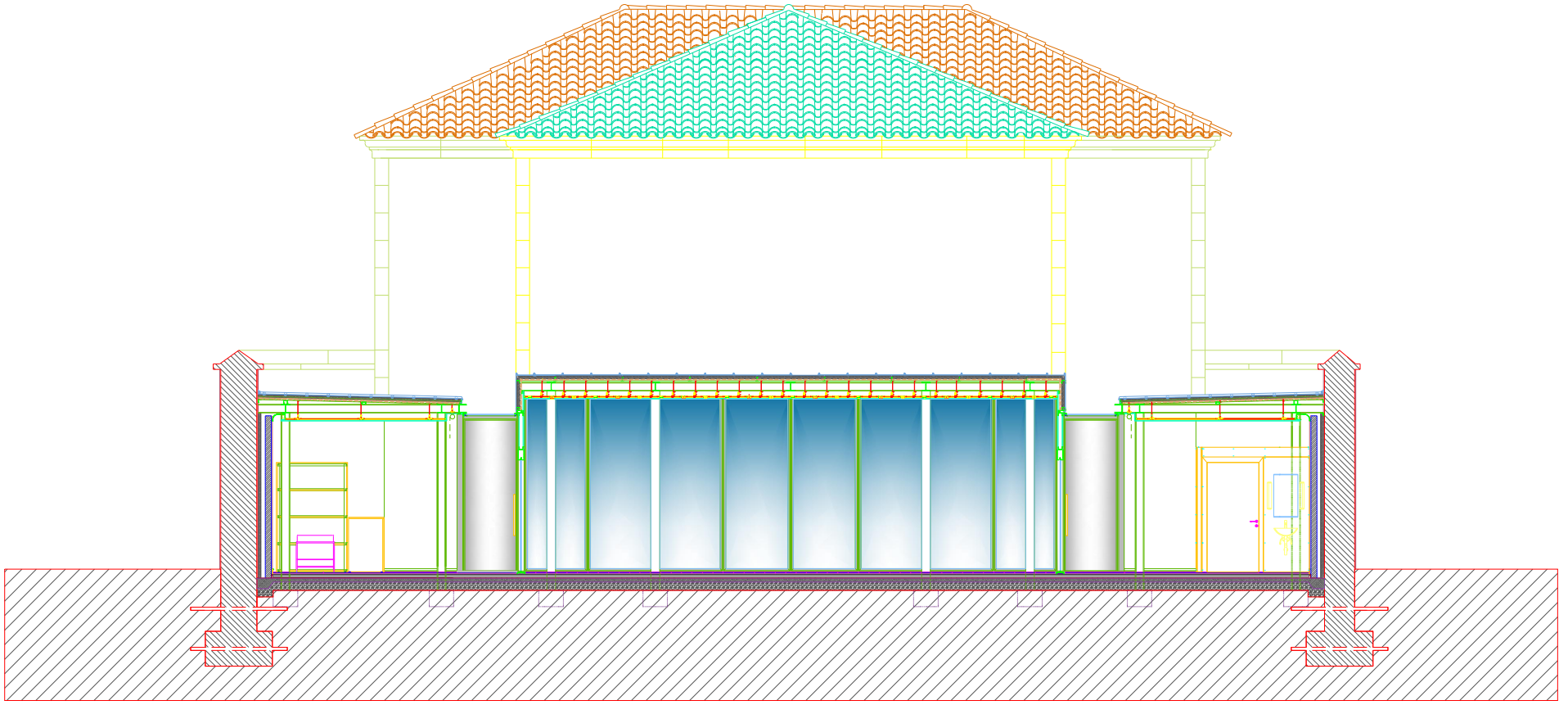

Corte EE'

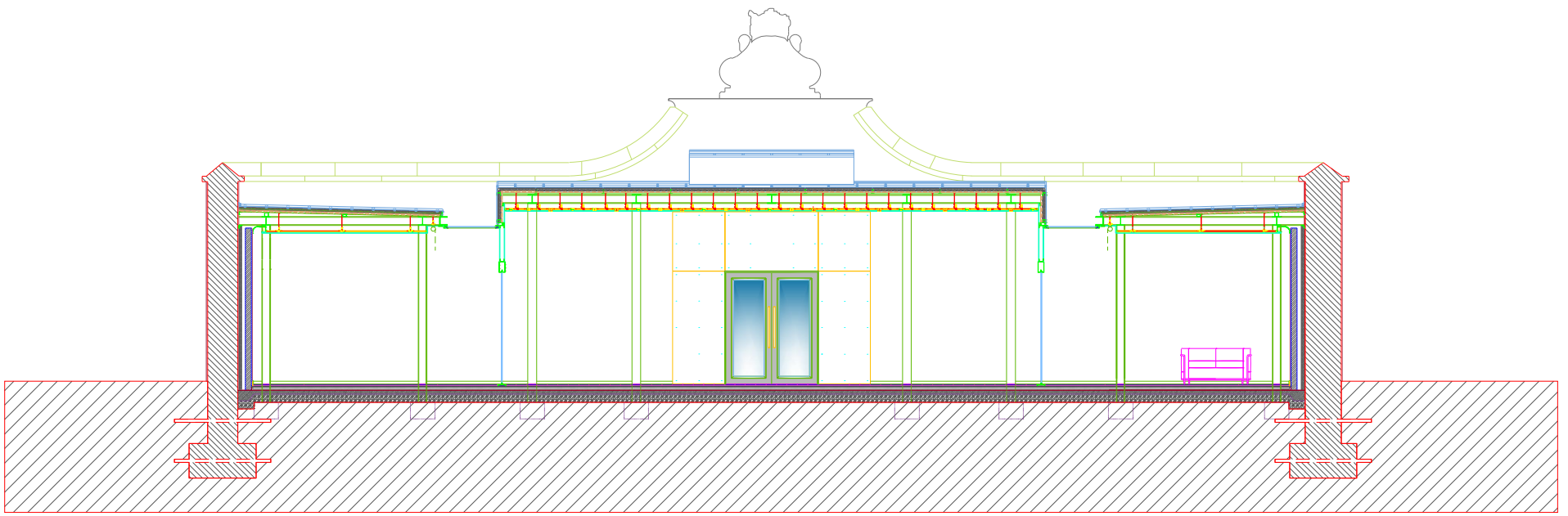

Corte FF'

Nota: todas as medidas e cotas serão aferidas em obra mediante parecer da equipa técnica.

DIRECCAO GERAL DOS EDIFICIOS E MONUMENTOS NACIONAIS
DIRECCAO REGIONAL DOS EDIFICIOS E MONUMENTOS DO NORTE

Director:	Fortificações da Praça de Valença do Minho	N. arquivo: 1608150003
Chefe de Divisão:	Valença	N. de ordem: 179
Arq.to/Eng.to:	Paiol do Campo de Marte - Projecto de reutilização	Data: 20.11.06
Desenhador:	Cortes	Escala: 1/50

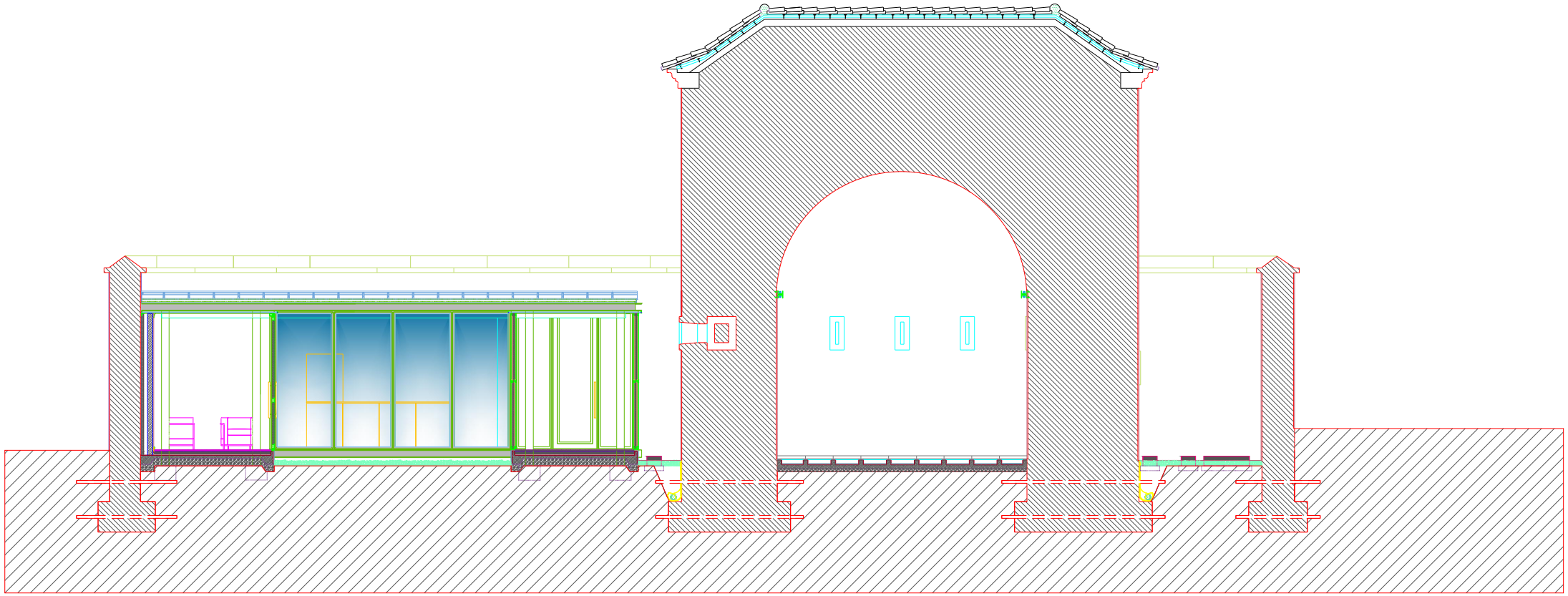

Corte GG'

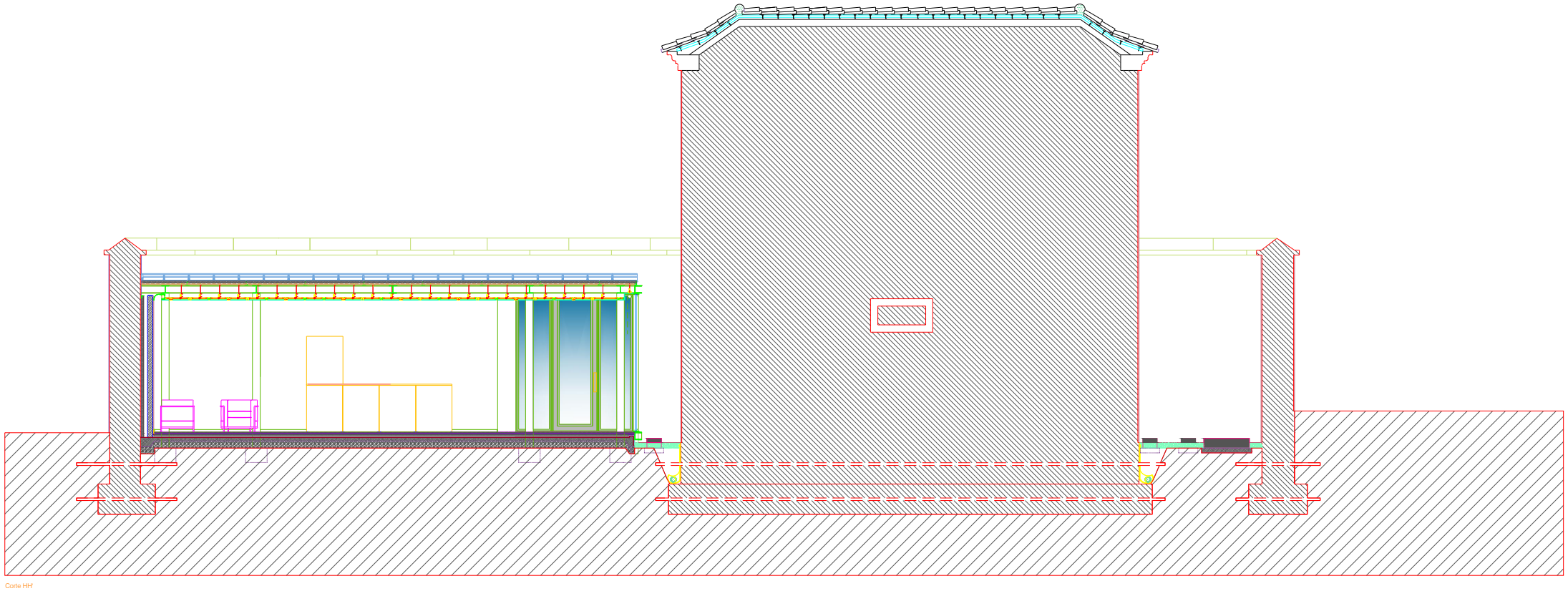

Corte HH'

Nota: todas as medidas e cotas serão aferidas em obra mediante parecer da equipa técnica.

DIRECCAO GERAL DOS EDIFICIOS E MONUMENTOS NACIONAIS
DIRECCAO REGIONAL DOS EDIFICIOS E MONUMENTOS DO NORTE

Director:	Fortificações da Praça de Valença do Minho	N. empreiro: 1608150003
Chefe de Divisão:	Valença	N. de ordem: 180
Arq/Eng.a:	Paiol do Campo de Marte - Projecto de reutilização	Data: 20.11.06
Desenhador:	Cortes	Escala: 1/50

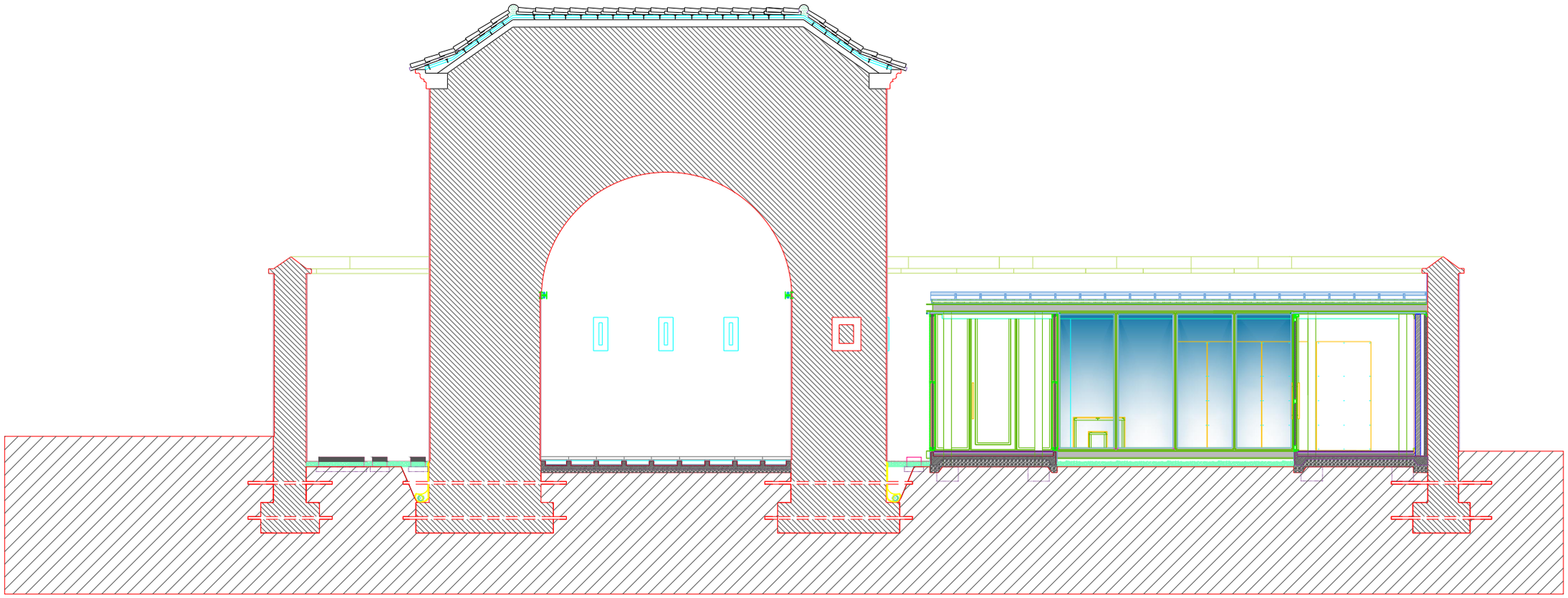

Corte II'

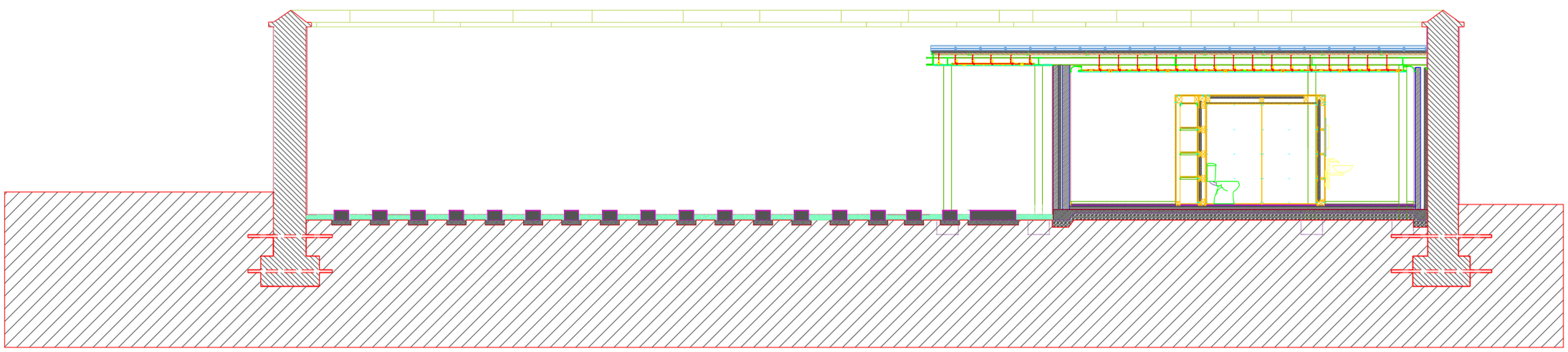

Corte JJ'

Nota: todas as medidas e cotas serão aferidas em obra mediante parecer da equipa técnica.

DIRECCAO GERAL DOS EDIFICIOS E MONUMENTOS NACIONAIS
DIRECCAO REGIONAL DOS EDIFICIOS E MONUMENTOS DO NORTE

Director:	Fortificações da Praça de Valença do Minho	Nº arquivo: 1608150003
Chefe de Divisão:	Valença	Nº de ordem: 181
Arquitecto(a):	Paiol do Campo de Marte - Projecto de reutilização	Data: 20.11.06
Desenhador:	Cortes	Escala: 1/50

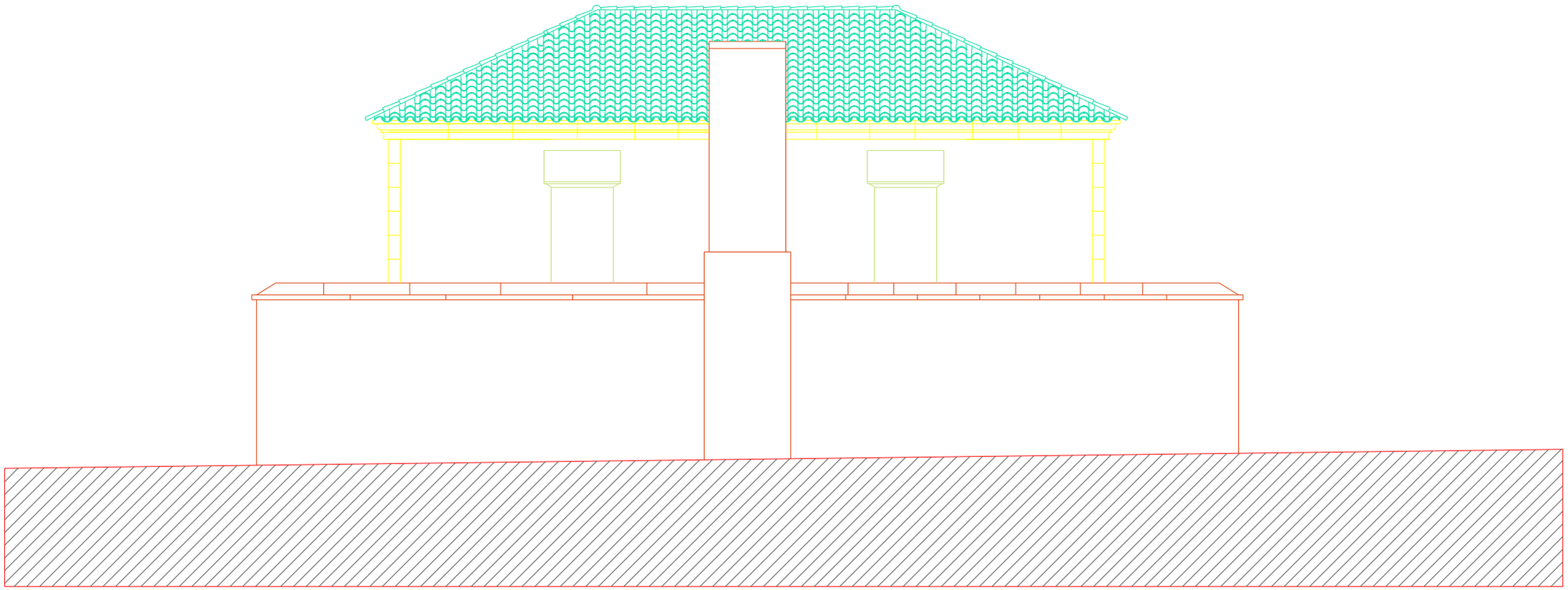

Alçado Sul

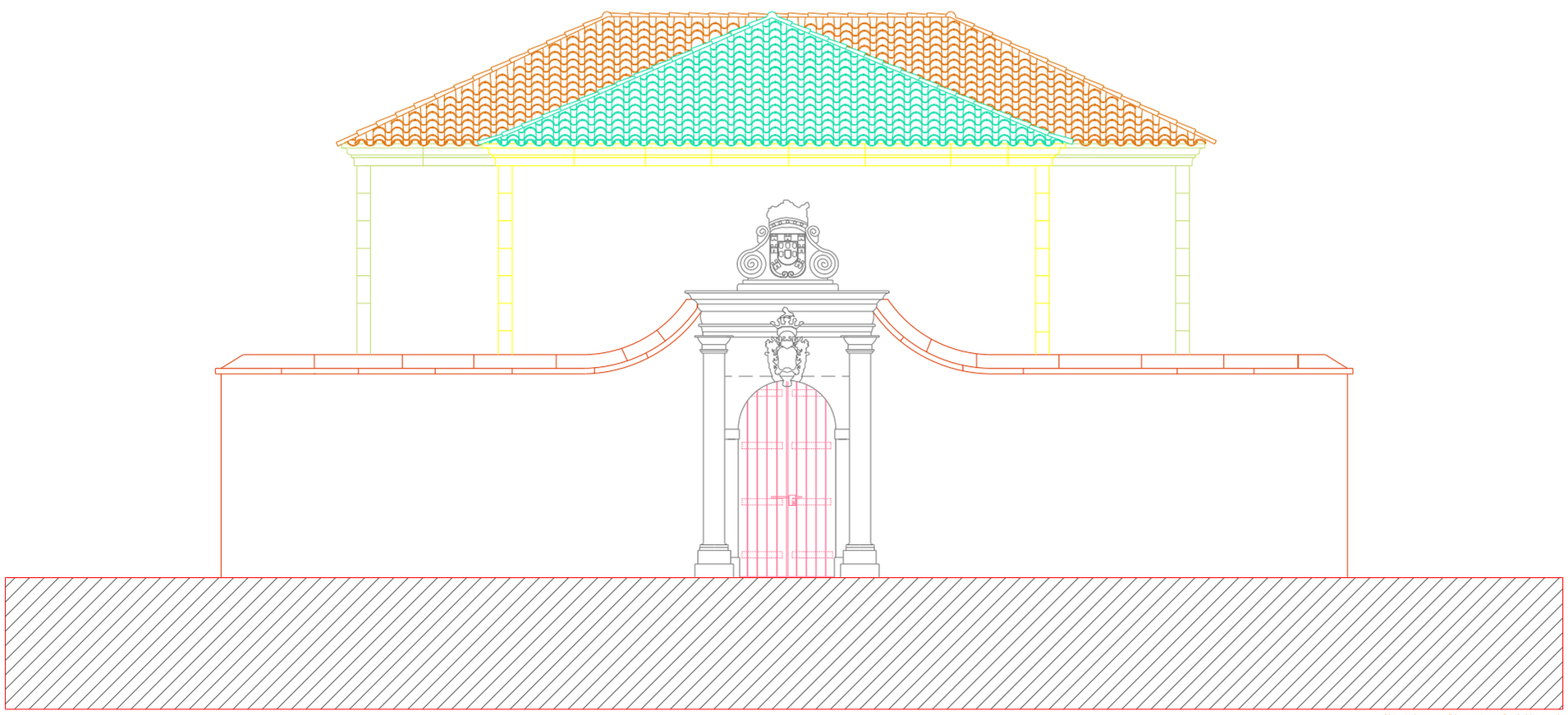

Alçado Norte

Nota: todas as medidas e cotas serão aferidas em obra mediante parecer da equipa técnica.

DIRECCAO GERAL DOS EDIFICIOS E MONUMENTOS NACIONAIS
DIRECCAO REGIONAL DOS EDIFICIOS E MONUMENTOS DO NORTE

Director:	Fortificações da Praça de Valença do Minho	N. arquivo: 1608150003
Chefe de Divisão:	Valença	N. de ordem: 182
Arq.to/Eng.ro:	Paiol do Campo de Marte - Projecto de reutilização	Data: 20.11.06
Desenhador:	Alçados	Escala: 1/50

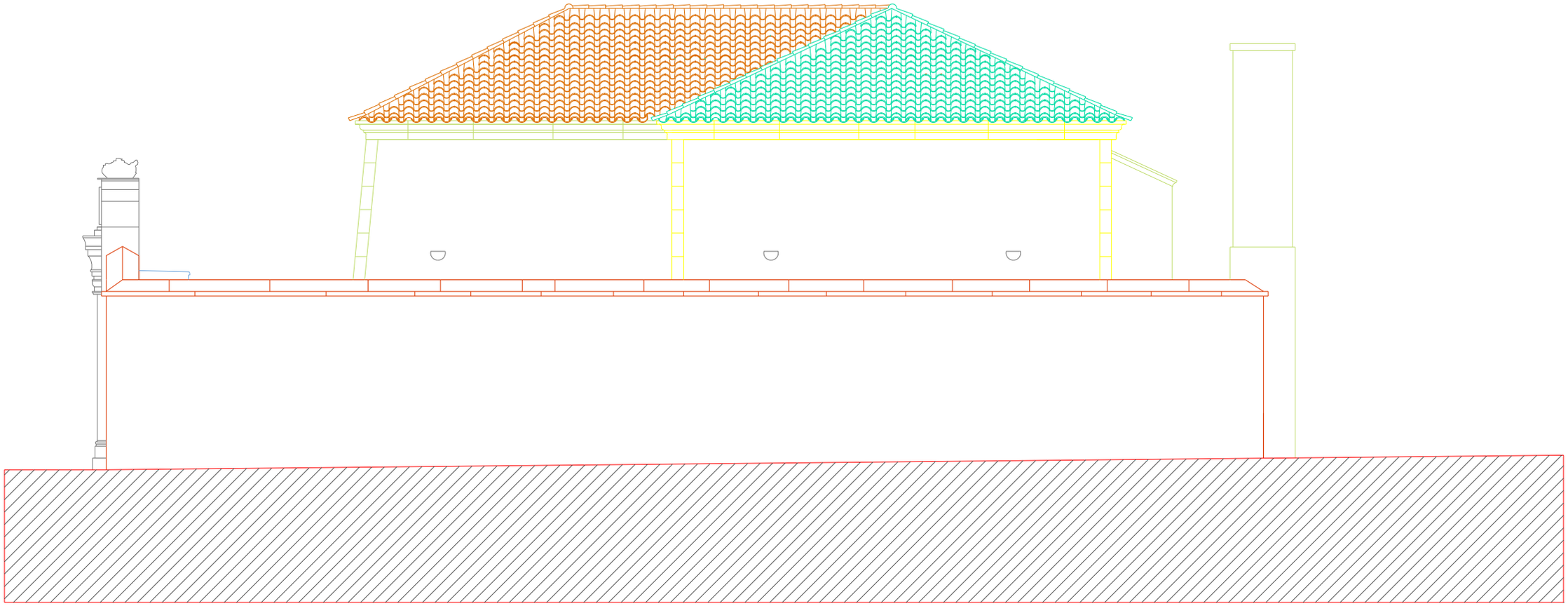

Alçado Poente

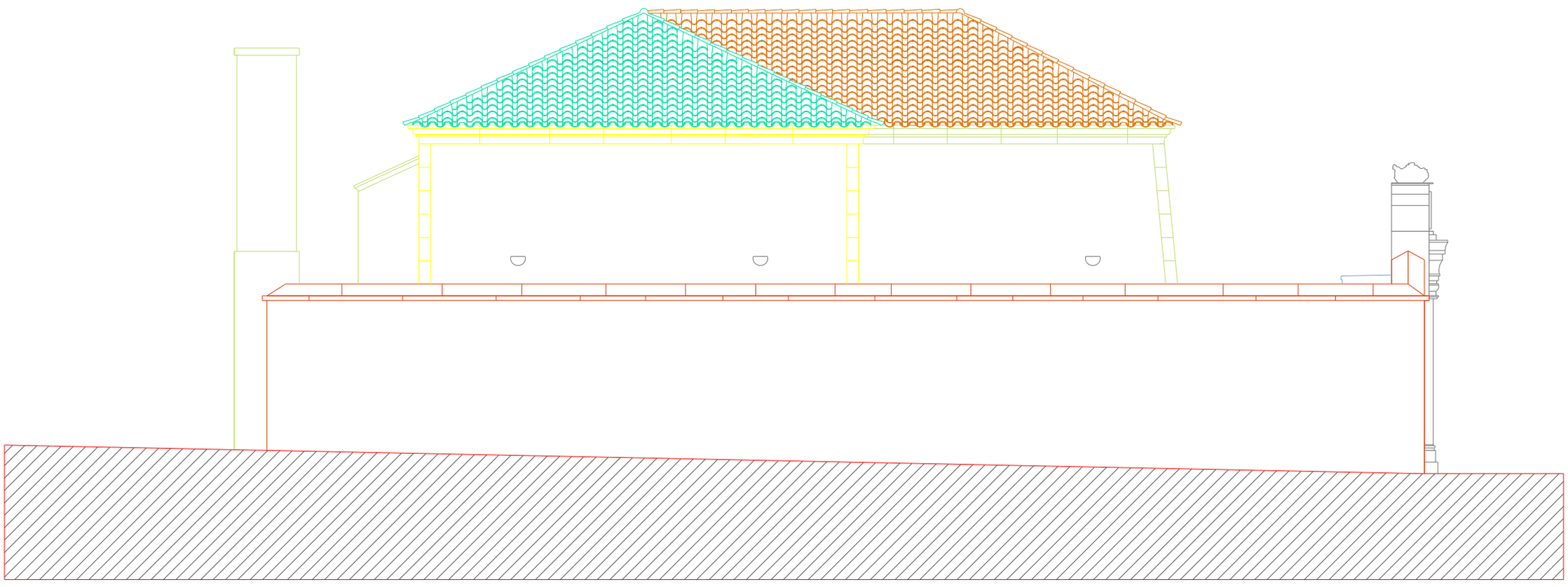

Alçado Nascente

Nota: todas as medidas e cotas serão aferidas em obra mediante parecer da equipa técnica.

DIRECCAO GERAL DOS EDIFICIOS E MONUMENTOS NACIONAIS
DIRECCAO REGIONAL DOS EDIFICIOS E MONUMENTOS DO NORTE

Director:	Fortificações da Praça de Valença do Minho	N. arquivo: 1608150003
Chefe de Divisão:	Valença	N. de ordem: 183
Arq.Indústria:	Paiol do Campo de Marte - Projecto de reutilização	Data: 20.11.06
Desenhador:	Alçados	Escala: 1/50

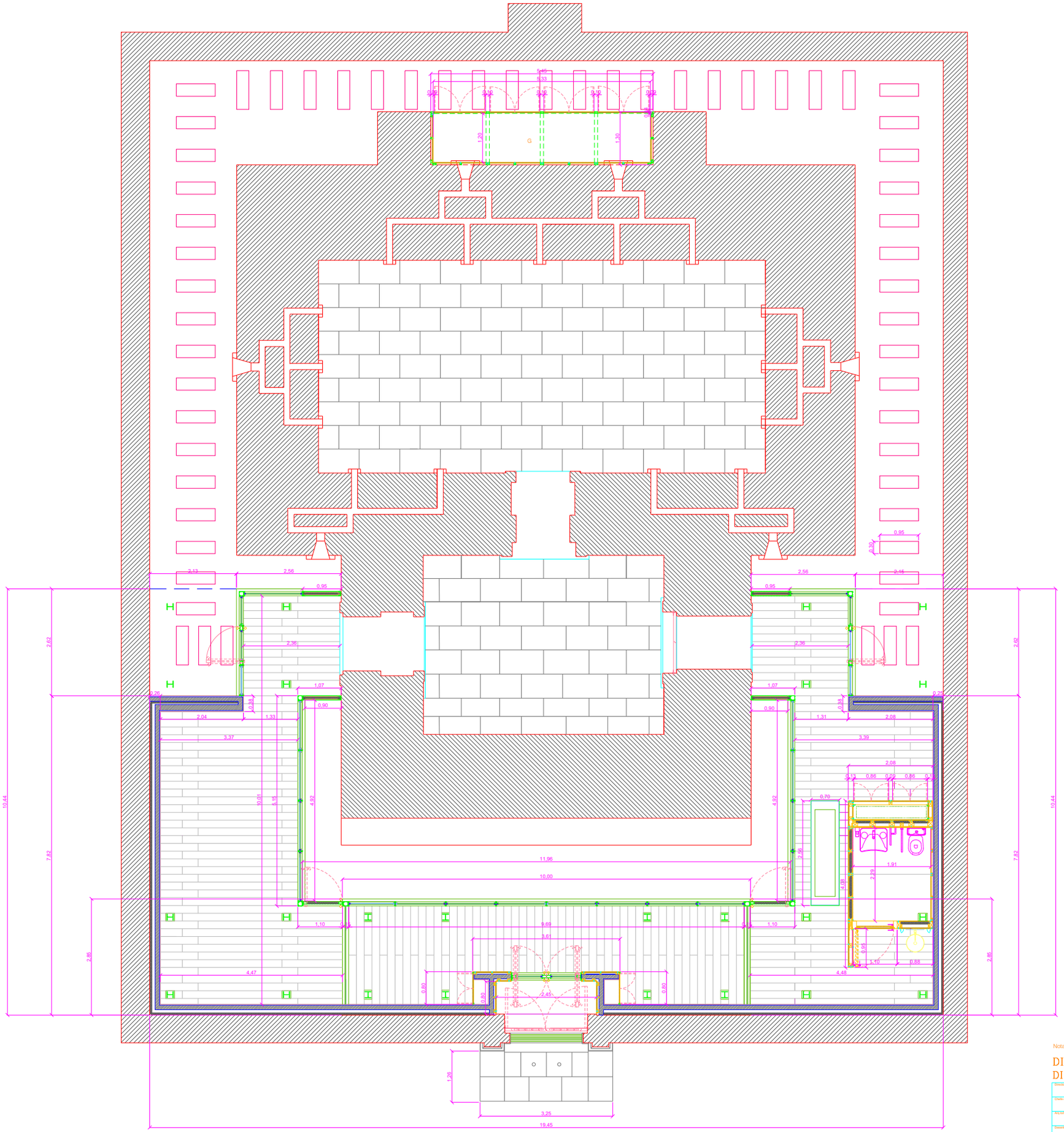

Nota: todas as medidas e cotas serão aferidas em obra mediante parecer da equipa técnica.

N

DIRECCAO GERAL DOS EDIFICIOS E MONUMENTOS NACIONAIS
DIRECCAO REGIONAL DOS EDIFICIOS E MONUMENTOS DO NORTE

Director:	Fortificações da Praça de Valença do Minho	N. arquivo: 16081500003
Chefe de Divisao:	Valença	N. de ordem: 184
Arq.to/Eng.ro:	Paiol do Campo de Marte - Projecto de reutilização	Data: 20.11.06
Desenhador:	Planta cotada	Escala: 1/50

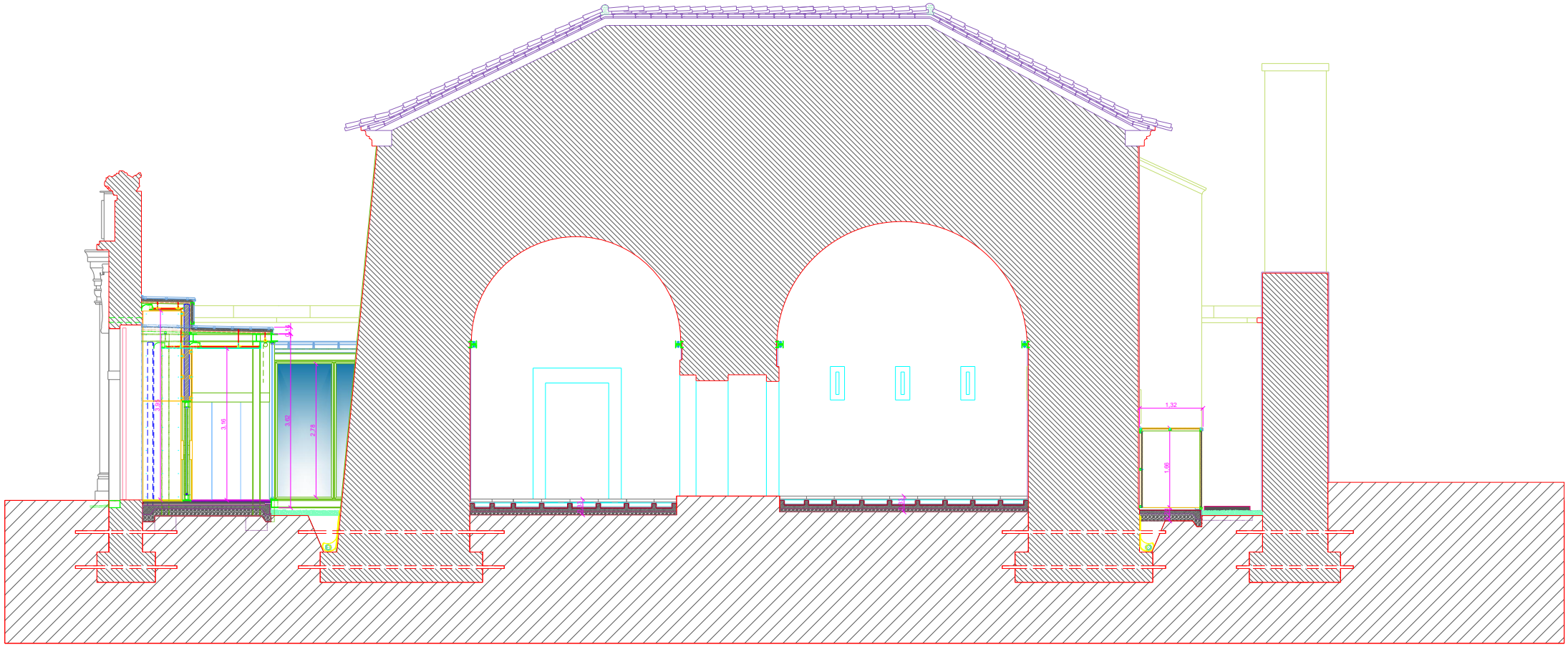

Corte AA'

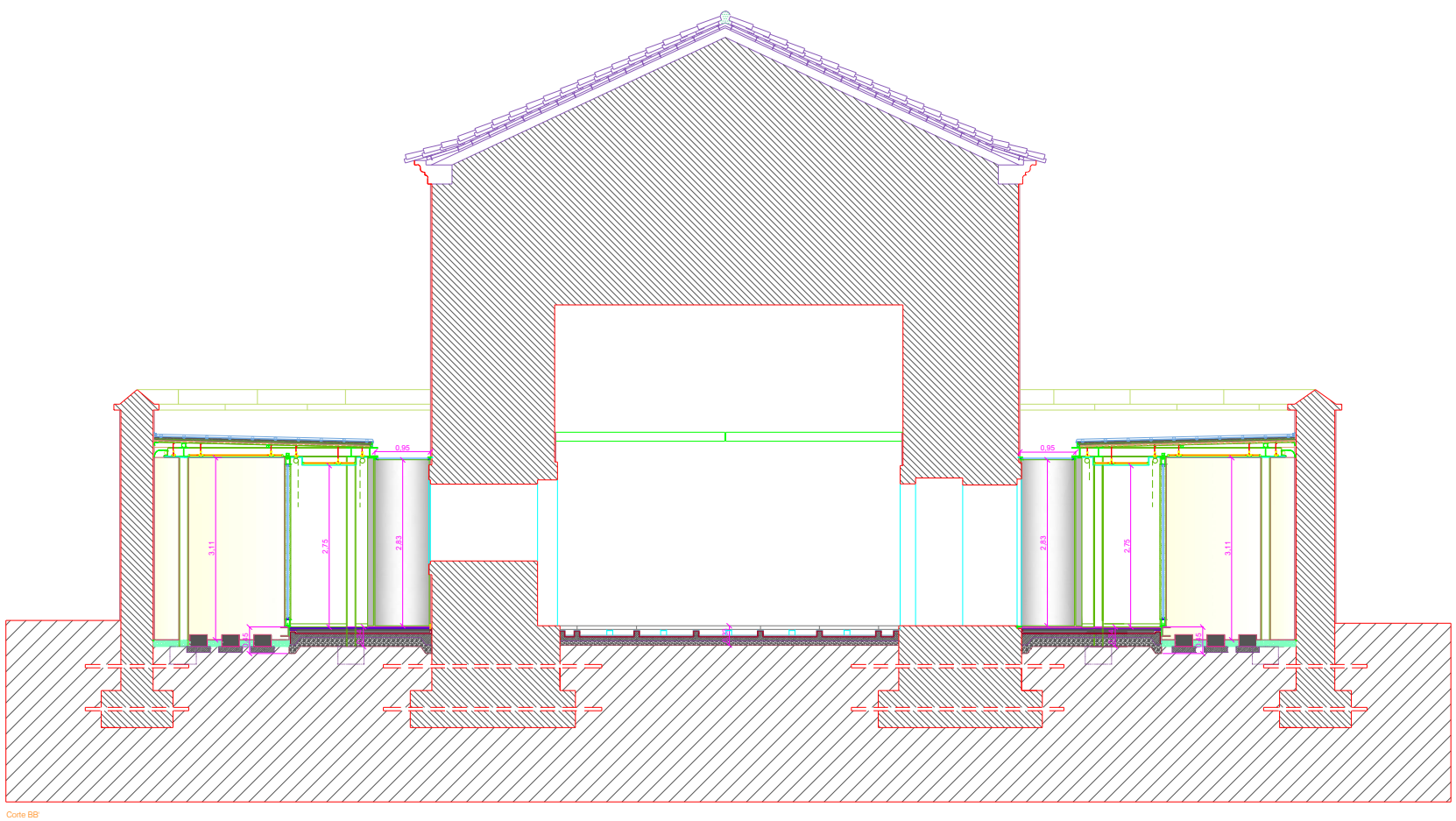

Corte BB'

Nota: todas as medidas e cotas serão aferidas em obra mediante parecer da equipa técnica.

DIRECCAO GERAL DOS EDIFICIOS E MONUMENTOS NACIONAIS
DIRECCAO REGIONAL DOS EDIFICIOS E MONUMENTOS DO NORTE

Director:	Fortificações da Praça de Valença do Minho	N. empreiro: 1608150003
Chefe de Divisão:	Valença	N. de ordem: 185
Arq.to/Eng.ro:	Paiol do Campo de Marte - Projecto de reutilização	Data: 20.11.06
Desenhador:	Cortes cotados	Escala: 1/50

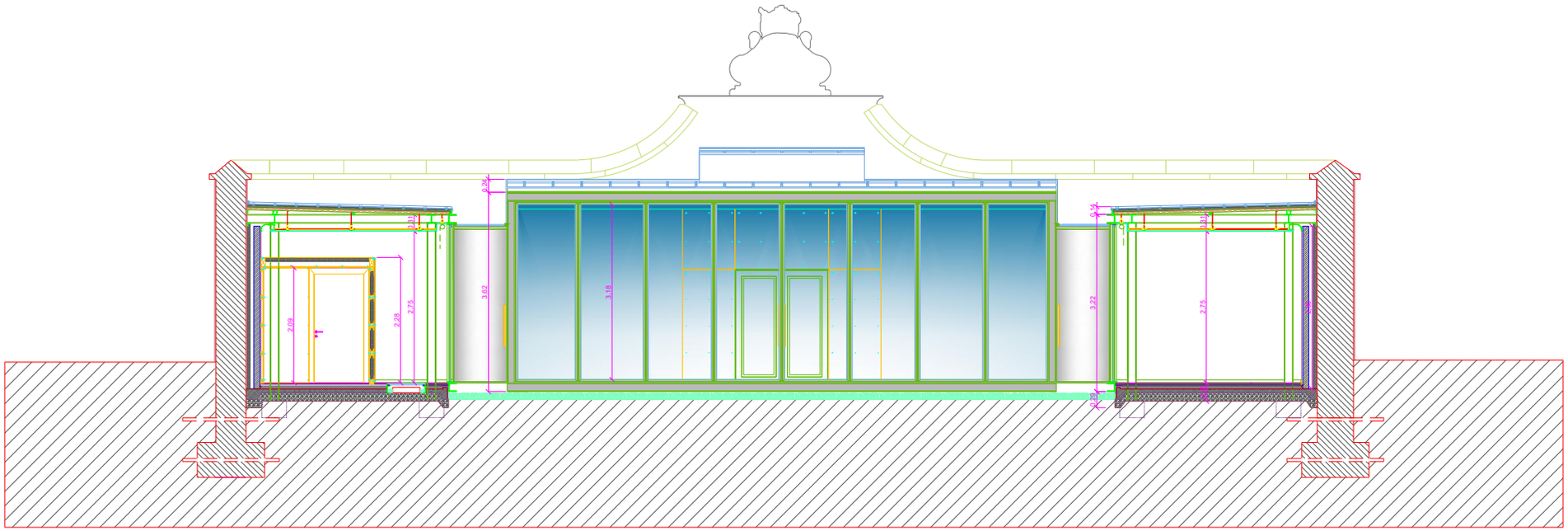

Corte CC'

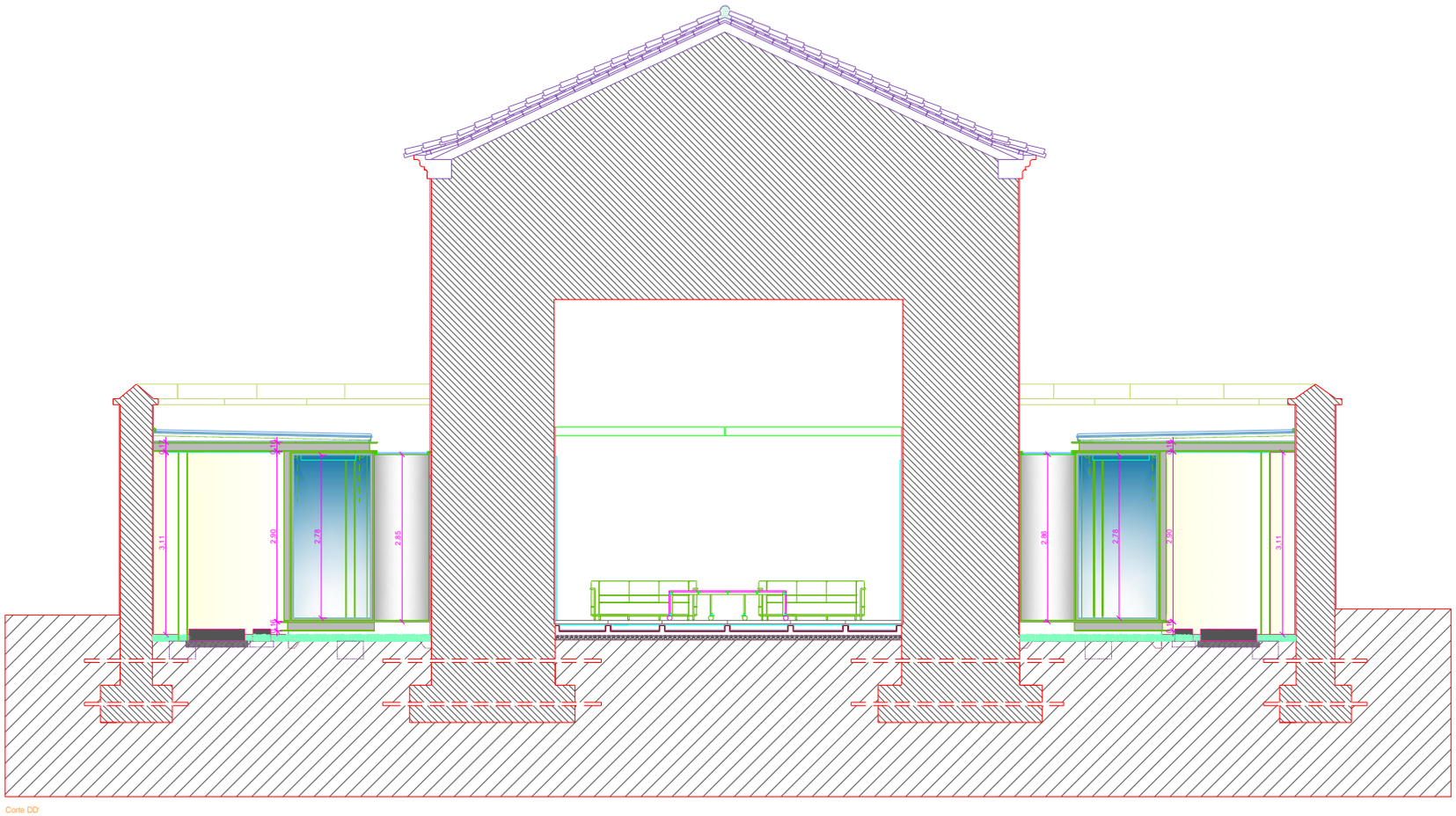

Corte DD'

Nota: todas as medidas e cotas serão aferidas em obra mediante parecer da equipa técnica.

DIRECCAO GERAL DOS EDIFICIOS E MONUMENTOS NACIONAIS
DIRECCAO REGIONAL DOS EDIFICIOS E MONUMENTOS DO NORTE

Director:	Fortificações da Praça de Valença do Minho	N. arquivo: 1608150003
Chefe de Divisão:	Valença	N. de ordem: 186
Arq.to/Eng.ro:	Paiol do Campo de Marte - Projecto de reutilização	Data: 20.11.06
Desenhador:	Cortes cotados	Escala: 1/50

PI1

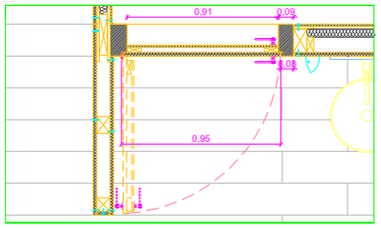

Planta

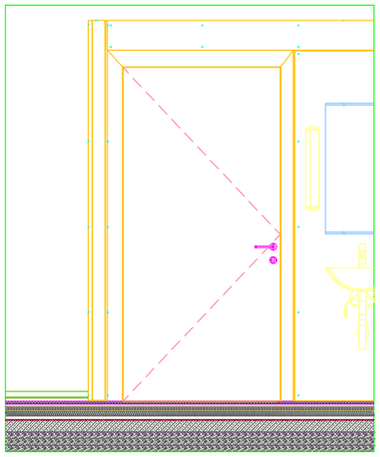

Alçado

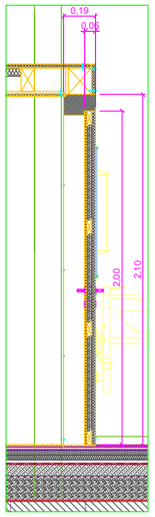

Corte

		Porta interior de uma folha - 0.950x2.000 m
Designação / Quantidade		Porta interior de uma folha 1 Porta
Folhas		Porta composta por painéis tipo Prodema H.P.C., castanho escuro, de 12mm, pelo lado interior do W.C. e M.A.D., castanho escuro, de 22mm, pelo lado exterior, com estrutura de barrotes de madeira devidamente tratada
Envidraçados		
Ferragens	Dobradiças	Dobradiças em aço tipo "JNF", refº IN.05.019.90
	Puxadores/trincos	Puxador em aço inox, tipo "JNF", refº IN.00.030 Fechadura de embutir tipo "JNF", ref IN.20.795
Aros		Aros em madeira Roxo,devidamente tratada, com acabamento a verniz cera incolor,sobre pelo menos duas demãos de tapa-poros
Acessórios		Batente do chão em aço inox, tipo "JNF", refº IN.13.118
Localização		H- W.C. equipado para deficientes

PE1

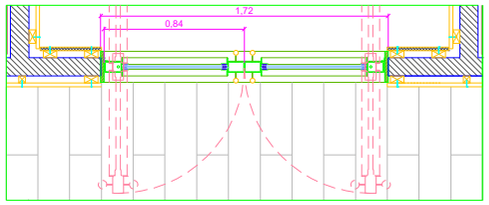

Planta

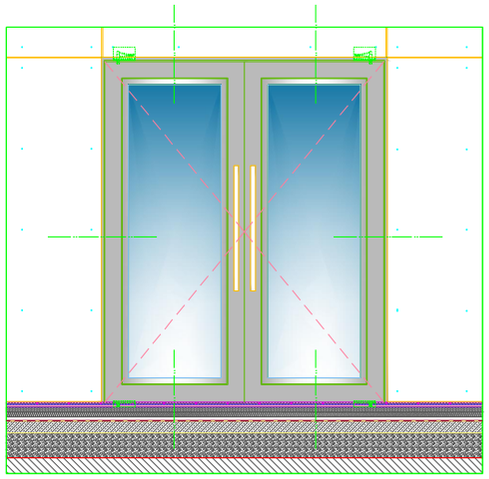

Alçado

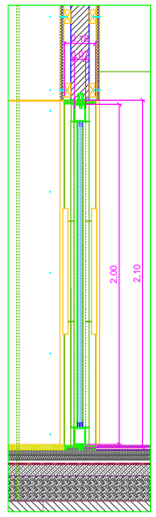

Corte

		Porta exterior de duas folhas - 0.84x2.000 m
Designação / Quantidade		Porta exteriror pivotante de duas folhas, com estrutura metálica e envidraçados 1 Porta
Folhas		Folhas composta por perfis metálicos ocos de secção 100x60x4mm e cantoneiras de 40x40x4mm, pintadas com tinta tipo " Hammerite - Forjado preto" da Robbialac ou equivalente, nas demãos necessárias a um bom acabamento
Envidraçados		Vidro duplo de 8+8mm com caixa-de-ar de 8mm
Ferragens	Dobradiças	Dobradiças em ferro
	Puxadores/trincos	Puxador em aço inox, tipo "JNF", refº IN.07.286, com diâmetro 30mm e comprimento 75mm,pintada com tinta tipo " Hammerite - Forjado preto" da Robbialac Fechadura de embutir tipo "JNF", ref IN.20.795
Aros		Aros metálicos com secção 185x20mm e 185x28x20mm pintada com tinta tipo " Hammerite - Forjado preto" da Robbialac ou equivalente, nas demãos necessárias a um bom acabamento
Acessórios		Pivot tipo "JNF", refº IN.05.196.0
Localização		A- Espaço de recepção - área de "guarda-ventos"

PE2

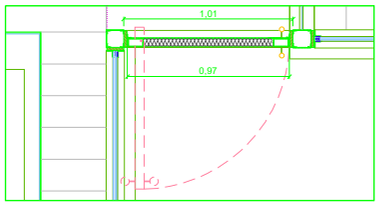

Planta

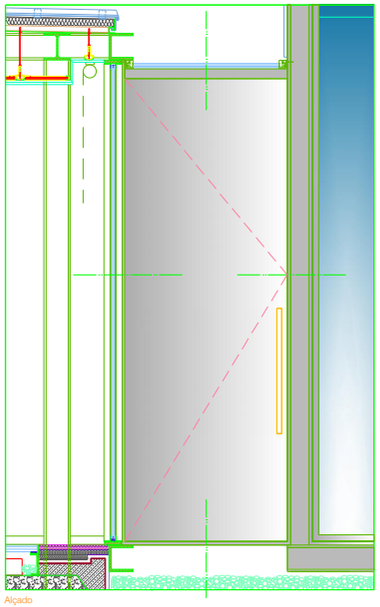

Alçado



Corte

		Porta exterior de uma folha - 0.97x2.76 m
Designação / Quantidade		Porta exteriror pivotante de uma folha com estrutura metálica e envidraçados 2 Portas
Folhas		Folhas composta por perfis metálicos ocos de secção 90x50x3mm, isolamento térmico de 50mm, revestida a chapa metálica de 3mm, pintada com tinta tipo "Hammerite - Forjado preto" da Robbialac ou equivalente, nas demãos necessárias a um bom acabamento
Envidraçados		Vidro duplo de 8+8mm com caixa-de-ar de 8mm
Ferragens	Dobradiças	Dobradiças em ferro
	Puxadores/trincos	Puxador em aço inox, tipo "JNF", refº IN.07.286, com Ø 30mm e comprimento 75mm,pintada com tinta tipo " Hammerite - Forjado preto" da Robbialac Fechadura de embutir tipo "JNF", ref IN.20.795
Aros		Aros metálicos com barra metálica de secção 100x20mm e perfil oco de secção 90x50x3mm revestido com chapa metálica de 3mm, com acabamento a tinta tipo "Hammerite - Forjado preto" da Robbialac, ou equivalente, nas demãos necessárias a um bom acabamento
Acessórios		Pivot tipo "JNF", refº IN.05.196.0 e fornecimento de cantoneiras metálicas de dimensões 20x20x3mm pintadas com a tinta referida para realizar o batente da porta
Localização		C e I- Área de atendimento ao público e "back-office"

PE3

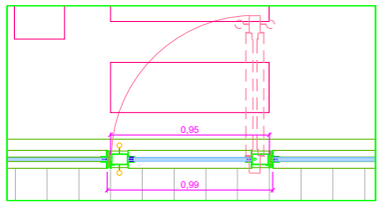

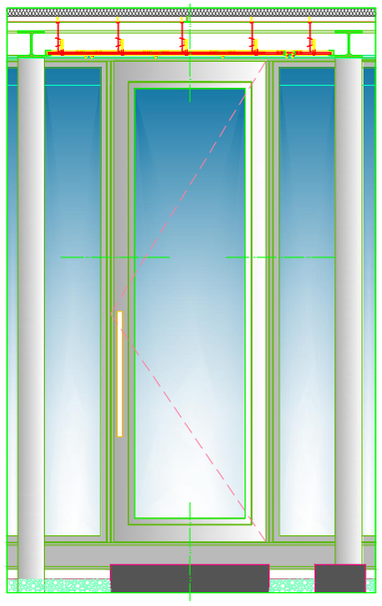

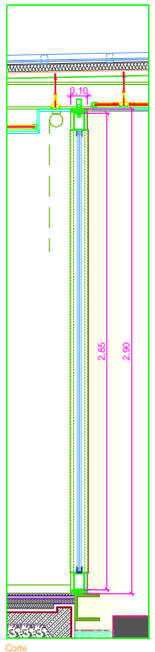

Corte

		Porta exterior de uma folha - 0.95x2.85 m
Designação / Quantidade		Porta exteriror pivotante de uma folha com estrutura metálica e envidraçados 2 Portas
Folhas		Folhas composta por perfis metálicos ocos de secção 100x60x4mm e cantoneiras de 40x40x4mm, pintada com tinta tipo " Hammerite - Forjado preto" da Robbialac ou equivalente, nas demãos necessárias a um bom acabamento
Envidraçados		Vidro duplo de 8+8mm com caixa-de-ar de 8mm
Ferragens	Dobradiças	Dobradiças em ferro
	Puxadores/trincos	Puxador em aço inox, tipo "JNF", refº IN.07.286, com Ø 30mm e comprimento 75mm,pintada com tinta tipo " Hammerite - Forjado preto" da Robbialac Fechadura de embutir tipo "JNF", ref IN.20.795
Aros		Aros metálicos com secção 185x20mm e 100x20mm, com acabamento a tinta tipo "Hammerite - Forjado preto" da Robbialac
Acessórios		Pivot tipo "JNF", refº IN.05.196.0
Localização		C e I- Área de atendimento ao público e "back-office"

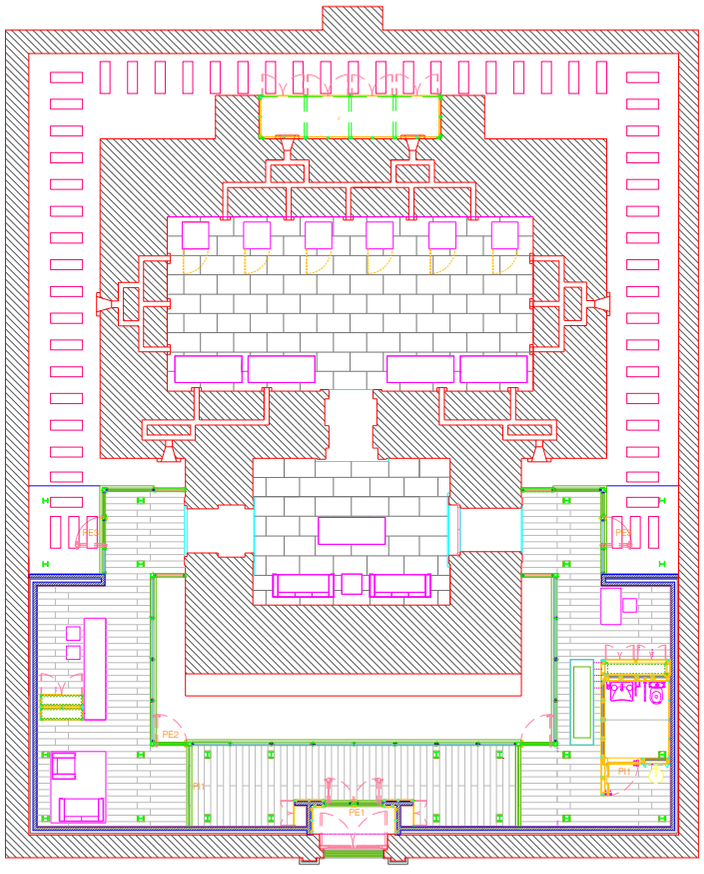

Nota: todas as medidas e cotas serão aferidas em obra mediante parecer da equipa técnica.

DIRECCAO GERAL DOS EDIFICIOS E MONUMENTOS NACIONAIS
DIRECCAO REGIONAL DOS EDIFICIOS E MONUMENTOS DO NORTE

Director:	Fortificações da Praça de Valença do Minho		Nº empreiteiro: 1608150003
Chefe da Divisão:	Valença		Nº de ordem: 187
Arq./Eng.º/a:	Paiol do Campo de Marte - Projecto de reutilização		Data: 20.11.06
Desenhador:	Projecto de Execução- Mapa de Vãos		Escala: 1/20

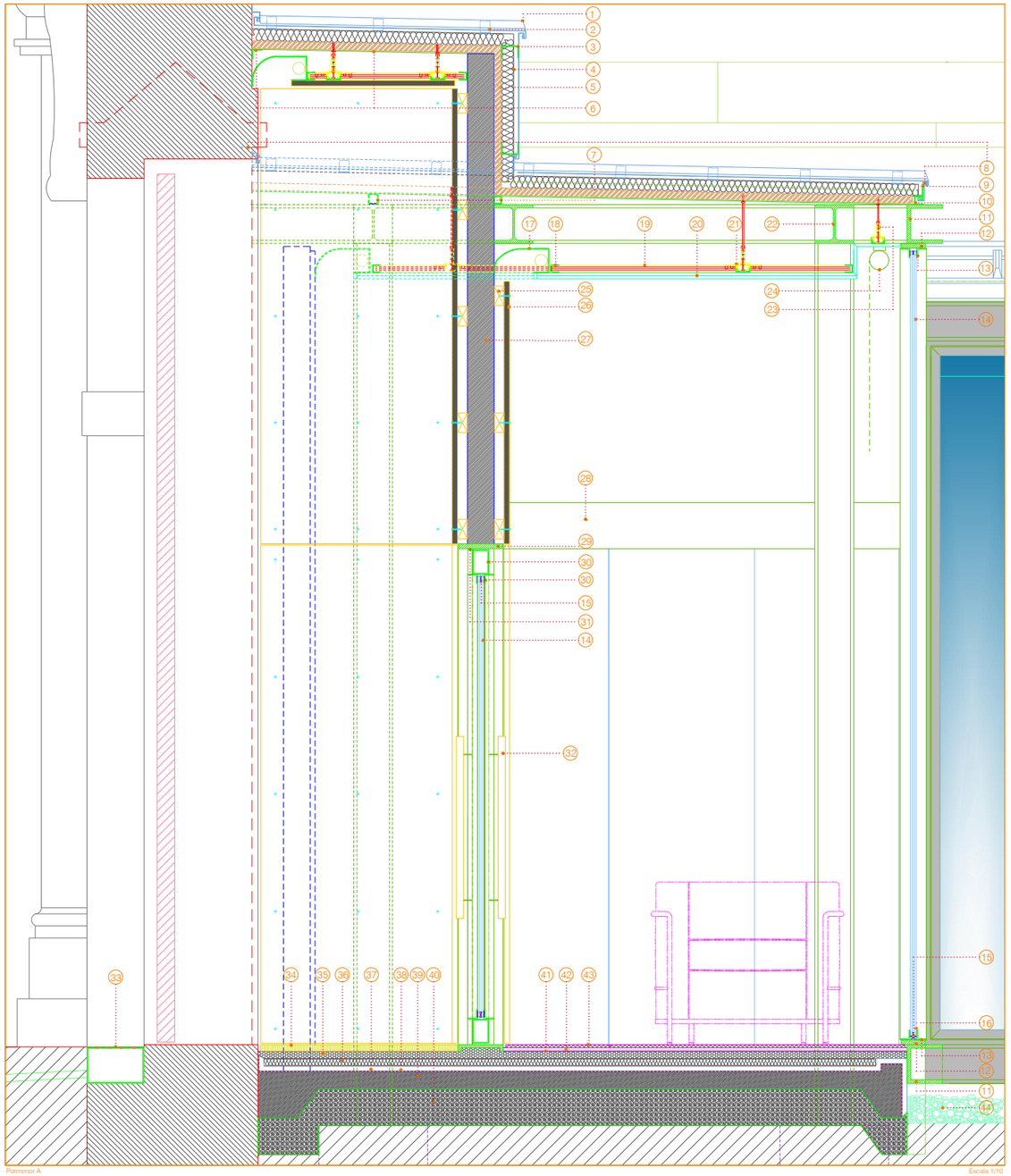

Pormenor A

Escala 1/10

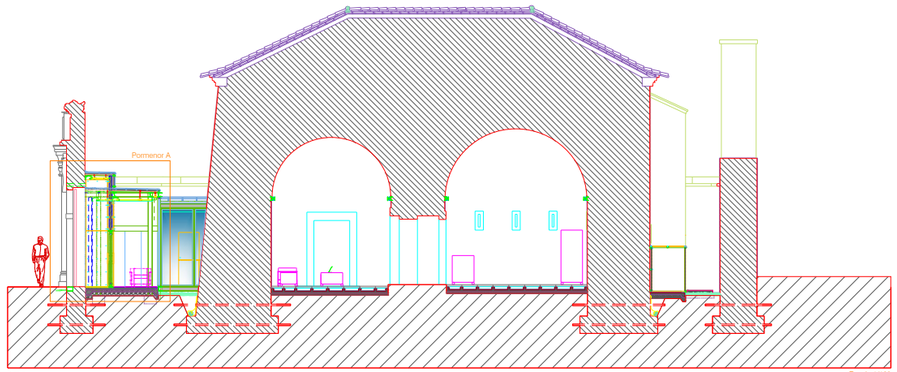

Corte AA'

Escala 1/100

LEGENDA

1 — Camarinha de Zinco Nº 14
2 — Presilha de aço galvanizado para assentamento da camarinha
3 — Presilha de aço galvanizado para assentamento da camarinha
4 — Isolamento térmico/acústico - manta de lã de rocha de 50 mm
5 — MDF hidrófugo de 30 mm
6 — Perfil metálico da série TNP 60 e cantoneira metálica de 50x50x5mm para assentamento do MDF
7 — Perfis metálicos de secção quadrada com 40x40x3,2mm e 30x30x2,8mm para assentamento do MDF
8 — Rufos em Zinco nº 14
9 — Perfil metálico para remate do isolamento na cobertura
10 — Perfil metálico para remate do MDF e perfil TNP na cobertura
11 — Perfil metálico de dimensões 160x145x15mm
12 — Perfil metálico de dimensões 100x20mm
13 — Cantoneira metálica de dimensões 40x40x4mm
14 — Vidro duplo 8+8mm e caixa de ar de 8mm
15 — Calços em neoprene
16 — Selicone para isolar pelo exterior
17 — Calha metálica reflectora para colocação da iluminação
18 — Perfil metálico 30x30mm
19 — Perfil secundário CD 60X27X06mm tipo Knauf ou equivalente
20 — Gesso cartonado 2 x12,5mm tipo Knauf ou equivalente
21 — Perfil principal CD 60x27x06mm tipo Knauf ou equivalente
22 — Viga de aço tipo HEB 160
23 — Elemento metálico de fixação da estrutura suspensa do tecto falso
24 — Tela em rolo manual
25 — Barrote estrutural de madeira de secção 80x40mm
26 — Painel tipo Prodema M.A.D., em tom castanho escuro, de 22 mm de espessura
27 — Parede em tijolo de 30x20x11cm
28 — Porta automática constituída por 4 folhas de vidro temperado de espessura 10mm, sendo duas fixas e duas móveis
29 — Perfil metálico de dimensões 185x20mm
30 — Perfil metálico de dimensões 100x60x4mm
31 — Cantoneira metálica de dimensões 20x20x3mm
32 — Puxador am aço inox com diâmetro 30mm e comprimento 75mm
33 — Caixa de recolha de águas pluviais com ligação à caixa de visita existente
34 — Tapete em rede metálica com espessura de 28mm
35 — Betonilha de cimento com malhasol CQ30 incorporada
36 — Isolamento térmico de 3 mm de espessura
37 — Massame de regularização com 20 mm de altura
38 — Impermeabilização-cerezite
39 — Massame de betão com 70mm de altura
40 — Brita compactada
41 — Tela em PVC ou Polietileno para fazer a "barreira para vapor"
42 — Manta em neoprene
43 — Parquet flutuante tipo Prodema, em tom castanho escuro, com 11mm de espessura
44 — Godo de rio

Nota: todas as medidas e cotas serão aferidas em obra mediante parecer da equipa técnica.

DIRECCAO GERAL DOS EDIFICIOS E MONUMENTOS NACIONAIS
DIRECCAO REGIONAL DOS EDIFICIOS E MONUMENTOS DO NORTE

Direcção	Fortificações da Praça de Valença do Minho	Nº máximo	1608150003
Chefe de Divisão	Valença	Nº de ordem	188
Arquitetura	Paiol do Campo de Marte - Projecto de reutilização	Data	20.11.06
Desenhador	Projecto de Execução -Pormenores	Escala	1/100 e 1/10

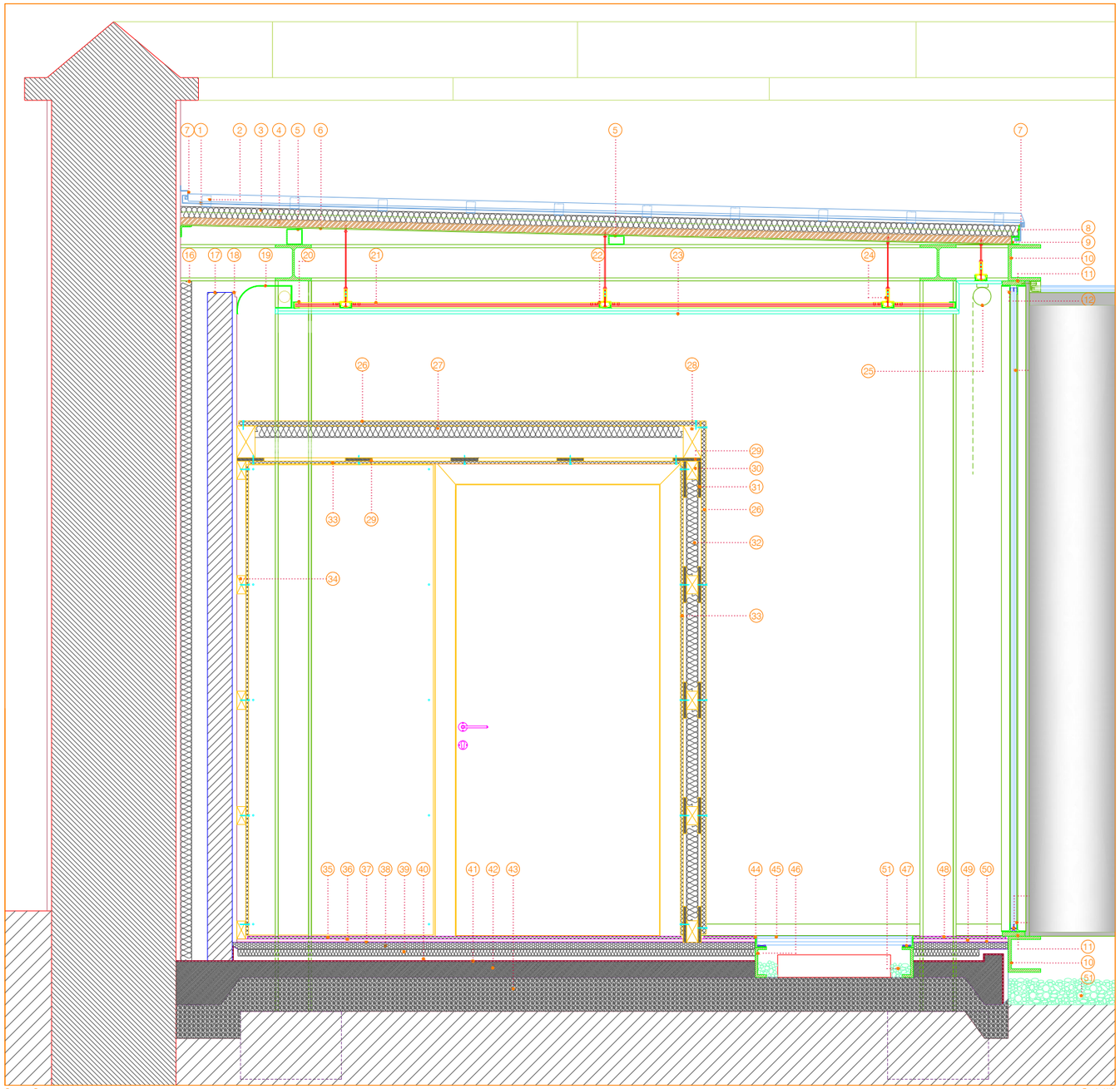

Pormenor B

Escala 1/10

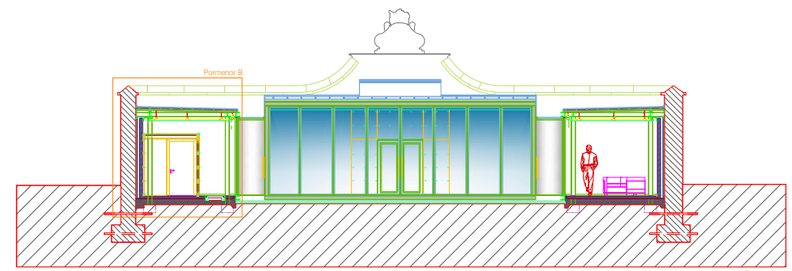

LEGENDA

1 — Camarinha de Zinco Nº 14
2 — Presilha de aço galvanizado para assentamento da camarinha
3 — Isolamento térmico/acústico - manta de lã de rocha de 50mm
4 — MDF hidrófugo de 30 mm
5 — Perfis metálicos de secção quadrada e rectangular com 70x70x3,2mm e 70x40x3,2mm para assentamento da cobertura em MDF
6 — Perfil metálico da série TNP 60 para assentamento do MDF
7 — Rufos em Zinco nº 14
8 — Perfil metálico para remate do isolamento na cobertura
9 — Perfil metálico para remate do MDF e perfil TNP na cobertura
10 — Perfil metálico de dimensões 160x145x15mm
11 — Perfil metálico de dimensões 100x20mm
12 — Cantoneira metálica de dimensões 40x40x4mm
13 — Vidro duplo 8+8mm e caixa de ar de 8mm
14 — Calços em neoprene
15 — Selicone para isolar pelo exterior
16 — Isolamento térmico em poliestireno de espessura 40mm do tipo woolmate
17 — Parede em tijolo de 30x20x11mm
18 — Argamassa de regularização e reboco
19 — Calha metálica reflectora para colocação da iluminação
20 — Perfil metálico 30x30mm
21 — Perfil secundário CD 60X27X06mm tipo Knauf ou equivalente
22 — Perfil principal CD 60x27x06mm tipo Knauf ou equivalente
23 — Gesso cartonado 2 x12,5mm tipo Knauf ou equivalente
24 — Elemento metálico de fixação da estrutura suspensa do tecto falso
25 — Tela em rolo manual
26 — Painel tipo Proderna M.A.D., em tom castanho escuro, de 22mm de espessura
27 — Isolamento térmico/acústico - manta de lã de rocha de 50mm
28 — Barrote estrutural de madeira de secção 140x80mm
29 — Tábua em madeira com 125mm de largura e 15mm de espessura
30 — Barrote estrutural de madeira de secção 80x50mm
31 — Tábua em madeira com 160mm de largura e 15mm de espessura
32 — Isolamento térmico/acústico - manta de lã de rocha de 50 mm
33 — Painel tipo Proderna H.P.C., em tom castanho escuro, de 12mm de espessura
34 — Barrote estrutural de madeira de secção 40x80mm
35 — Placas Proderna H.P.C, em tom castanho escuro, de 12mm de espessura fixas através do sistema de colagem
36 — Placa MDF hidrófuga de 10mm de espessura
37 — Tela em PVC ou Polietileno para fazer a "barreira para vapor"
38 — Betonilha de cimento com malhasol CQ30 incorporada
39 — Isolamento térmico de 3 mm de espessura
40 — Massame de regularização com 20 mm de altura
41 — Impermeabilização-cerezite
42 — Massame de betão com 70mm de altura
43 — Brita compactada
44 — Cantoneira metálica de 50x50x5mm
45 — Pavimento em vidro duplo, constituído por uma folha de vidro simples temperado de 10mm de espessura e outra laminada de espessura 30mm (15/15)
46 — Perfil metálico de dimensões 130x50x10mm
47 — Calços em neoprene
48 — Parquet flutuante tipo Proderna, em tom castanho escuro, com 11mm de espessura
49 — Manta em neoprene
50 — Tela em PVC ou Polietileno para fazer a "barreira para vapor"
51 — Godo de rio

DIRECCAO REGIONAL DOS EDIFICIOS E MONUMENTOS DO NORTE

Director:	Fortificações da Praça de Valença do Minho	Nº Arquivo: 1608150003
Chefe de Divisão:	Valença	Nº de ordem: 189
Arq.Hidrógrafo:	Paiol do Campo de Marte - Projecto de reutilização	Data: 20.11.06
Desenhador:	Projecto de Execução -Pormenores	Escala: 1/100 e 1/10

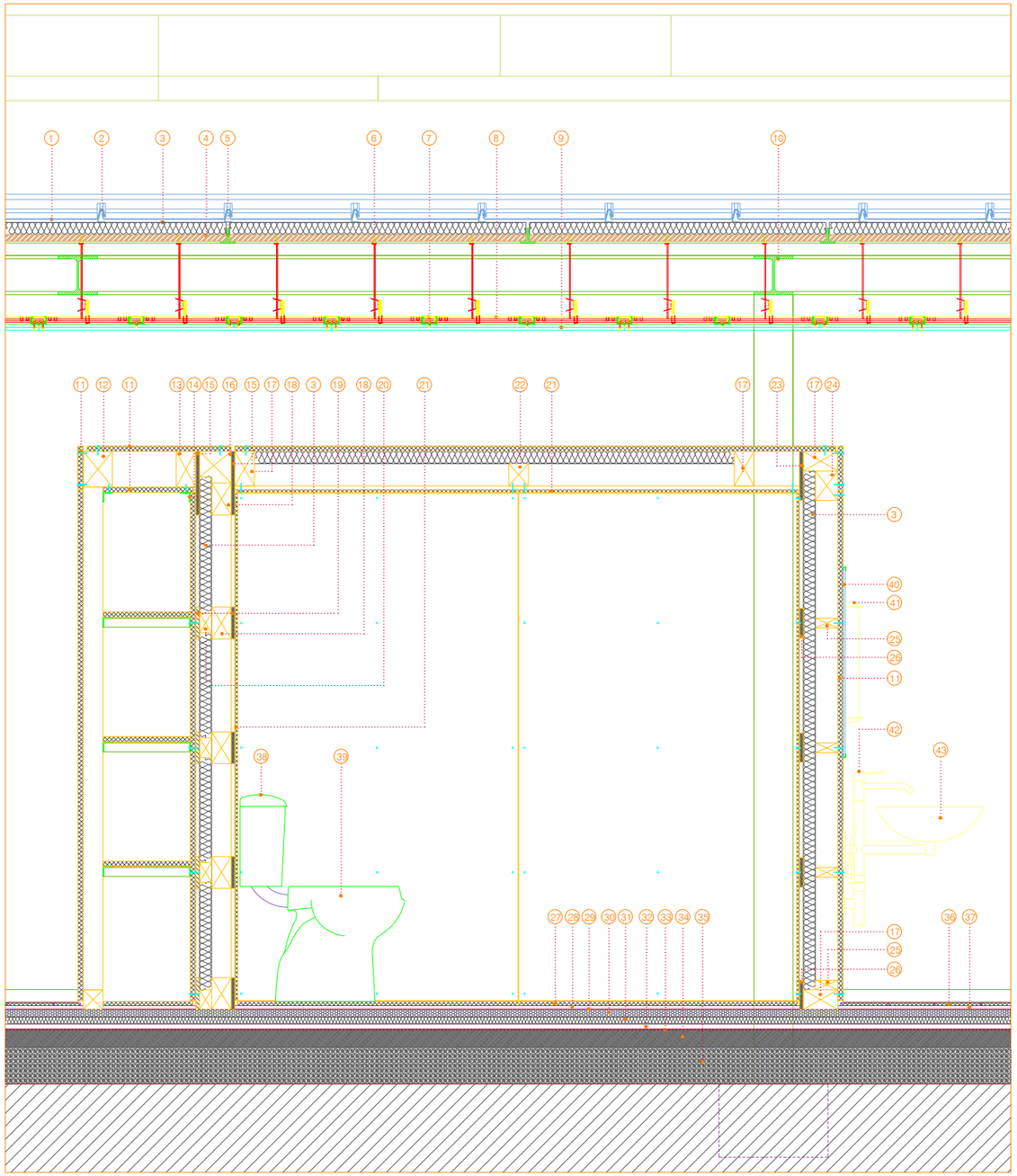

Pormenor C

Escala 1/10

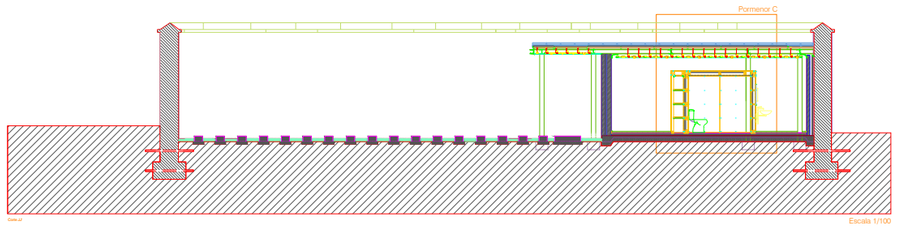

Escala 1/100

LEGENDA

1 — Camarinha de Zinco Nº 14
2 — Presilha de aço galvanizado para assentamento da camarinha
3 — Isolamento térmico/acústico - manta de lã de rocha de 50mm
4 — MDF hidrófugo de 30mm
5 — Perfil metálico da série TNP 60 para assentamento do MDF
6 — Elemento metálico de fixação da estrutura suspensa do tecto falso
7 — Perfil secundário CD 60X27X06mm tipo Knauf ou equivalente
8 — Perfil principal CD 60x27x06mm tipo Knauf ou equivalente
9 — Gesso cartonado 2 x12,5mm tipo Knauf ou equivalente
10 — Viga de aço tipo HEB 160
11 — Painel tipo Prodema M.A.D., em tom castanho escuro, de 22 mm de espessura
12 — Barrote estrutural de madeira de secção 150x120mm
13 — Barrote estrutural de madeira de secção 150x80mm
14 — Cantoneira metálica de dimensões 40x40x4mm
15 — Tábua em madeira com 260mm de altura e 15mm de espessura
16 — Barrote estrutural de madeira de secção 130x130mm, com reentrância para colocação do isolamento
17 — Barrote estrutural de madeira de secção 140x80mm
18 — Barrote estrutural de madeira de secção 130x80mm
19 — Tábuas em madeira com 130mm de altura e 15mm de espessura
20 — Barrote estrutural de madeira de secção 80x50mm
21 — Painel tipo Prodema H.P.C., em tom castanho escuro, de 12 mm de espessura
22 — Barrote estrutural de madeira de secção 90x80mm
23 — Tábua em madeira com 200mm de altura e 15mm de espessura
24 — Barrote estrutural de madeira de secção 120x90mm
25 — Barrote estrutural de madeira de secção 90x40mm
26 — Tábua em madeira com 120mm de altura e 15mm de espessura
27 — Placas Prodema H.P.C, em tom castanho escuro, de 12mm de espessura fixas através do sistema de colagem
28 — Placa MDF hidrófuga de 10mm de espessura
29 — Tela em PVC ou Polietileno para fazer a "barreira para vapor"
30 — Betonilha de cimento com malhasol CQ30 incorporada
31 — Isolamento térmico de 3mm de espessura
32 — Massame de regularização com 20mm de altura
33 — Impermeabilização-cerezite
34 — Massame de betão com 70mm de altura
35 — Brita compactada com 150mm de altura
36 — Parquet flutuante tipo Prodema, em tom castanho escuro, com 11mm de espessura
37 — Manta em neoprene
38 — Autoclismo do tipo Valadares da série Europa
39 — Sanita com tampo do tipo Valadares da série Deficientes
40 — Espelho meio cristal
41 — Candeeiros do tipo Artemide da série Telefo 50
42 — Torneira de um manípulo do tipo Sanitaria da série Poliax
43 — Lavatório de parede do tipo Sanitaria da série Poliax, apoiado em estrutura de aço inox

Nota: todas as medidas e cotas serão aferidas em obra mediante parecer da equipa técnica

DIRECÇÃO GERAL DOS EDIFÍCIOS E MONUMENTOS NACIONAIS
DIRECÇÃO REGIONAL DOS EDIFÍCIOS E MONUMENTOS DO NORTE

Direcção	Fortificações da Praça de Valença do Minho	N. exame 1608150003
Cidade do Concelho	Valença	N. de ordem 190
Arq.Arquitecto	Paiol do Campo de Marte - Projecto de reutilização	Data 20.11.06
Desenhador	Projecto de Execução -Pormenores	Escala 1/100 e 1/10

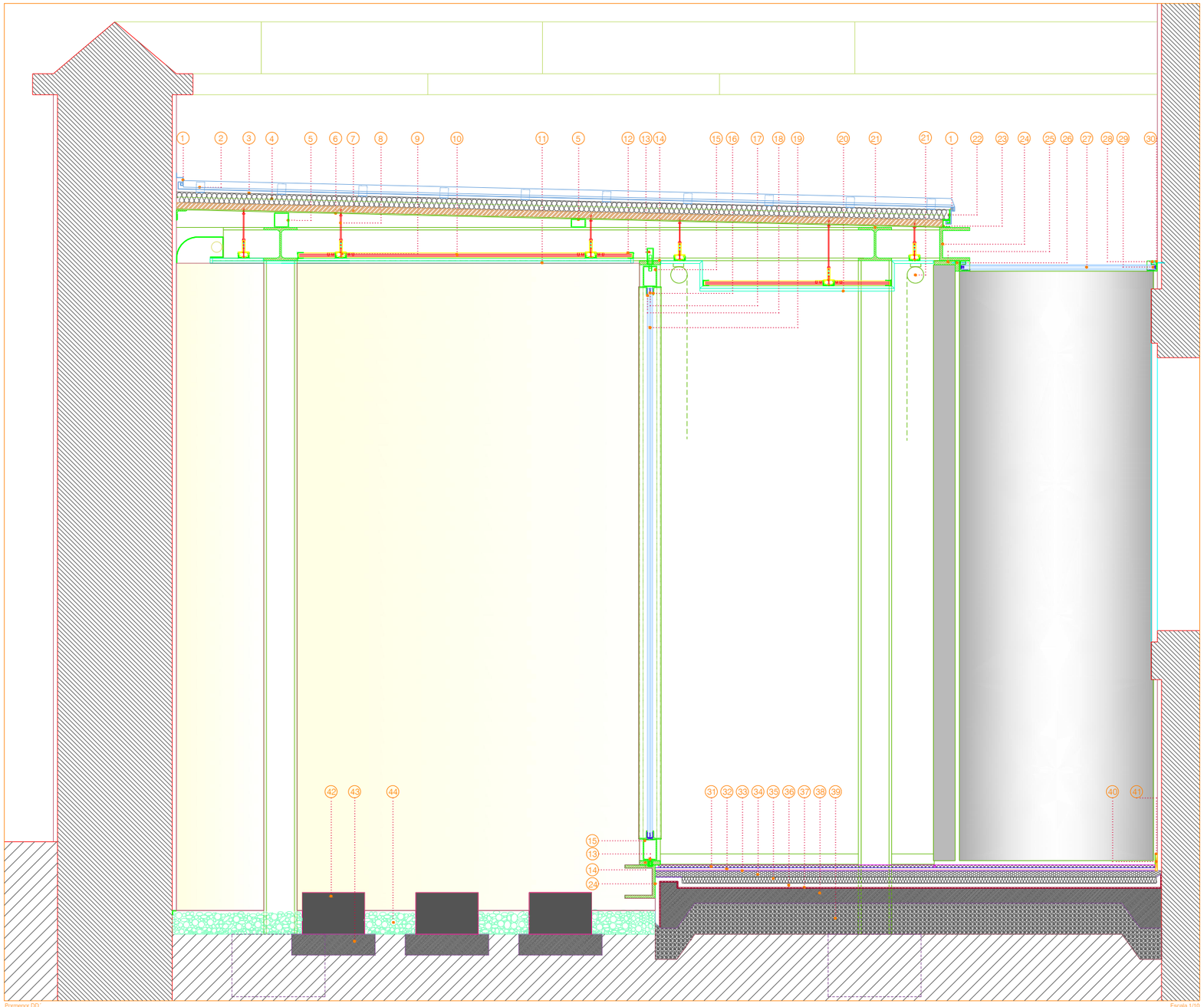

Pormenor DD'

Escala 1/10

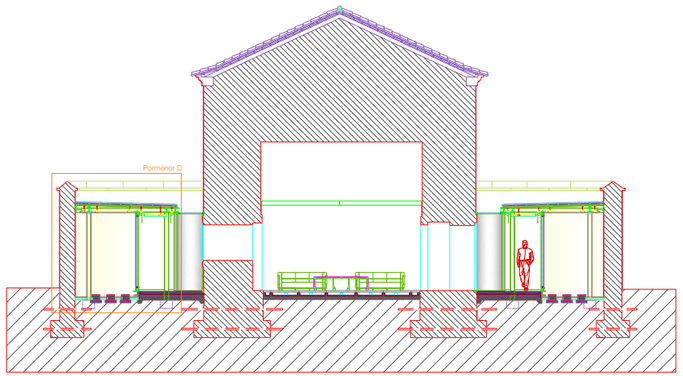

Corte BB'

Escala 1/100

LEGENDA

1 — Rufos em Zinco nº 14
2 — Presilha de aço galvanizado para assentamento da camarinha
3 — Camarinha de Zinco Nº 14
4 — Isolamento térmico/acústico - manta de lã de rocha de 50mm
5 — Perfis metálicos de secção quadrada e rectangular com 70x70x3,2mm e 70x40x4,2mm para assentamento da cobertura em MDF
6 — Perfil metálico da série TNP 60 para assentamento do MDF
7 — MDF hidrófugo de 30 mm
8 — Elemento metálico de fixação da estrutura suspensa do tecto falso
9 — Perfil principal CD 60x27x06mm tipo Knauf ou equivalente
10 — Perfil secundário CD 60X27X06mm tipo Knauf ou equivalente
11 — Placas de gesso cartonado hidrófugo 2x12,5mm de espessurado tipo Knauf ou equivalente
12 — Perfil metálico 30x30mm
13 — Pivot em aço inox tipo JNF
14 — Perfil metálico de dimensões 100x20mm
15 — Perfil oco rectangular de dimensões 100x60x4mm
16 — Cantoneira metálica de dimensões 40x40x4mm
17 — Calços em neoprene
18 — Selicone para isolar pelo exterior
19 — Vidro duplo 8+8mm e caixa de ar de 8mm
20 — Gesso cartonado 2 x12,5mm de espessura tipo Knauf ou equivalente
21 — Viga de aço tipo HEB 160
22 — Perfil metálico para remate do isolamento na cobertura
23 — Perfil metálico para remate do MDF e perfil TNP na cobertura
24 — Perfil metálico de dimensões 160x145x15mm
25 — Perfil metálico de dimensões 100x20mm
26 — Perfil metálico de dimensões 50x20mm
27 — Clarabóia constituída por vidro duplo de 6+8mm (4/4) de espessura e caixa de ar de 10mm
28 — Tafife metálico de dimensões 24x15mm
29 — Calços em neoprene
30 — Cantoneira metálica de dimensões 50x50x5mm
31 — Parquet flutuante tipo Prodema, em tom castanho escuro, com 11mm de espessura
32 — Manta em neoprene
33 — Tela em PVC ou Polietileno para fazer a "barreira para vapor"
34 — Betonilha de cimento com malhasol CQ30 incorporada
35 — Isolamento térmico de 3 mm de espessura
36 — Massame de regularização com 20 mm de altura
37 — Impermeabilização-cerezite
38 — Massame de betão com 70mm de altura
39 — Brita compactada
40 — Calço em madeira com secção de 80x10mm
41 — Rodapé revestido a chapa metálica com 50mm de altura e 3m de espessura
42 — Bloco de ardósia de dimensões 950x300x20mm
43 — Massame de betão para assentameno da ardósia
44 — Godo de rio

Nota: todas as medidas e cotas serão aferidas em obra mediante parecer da equipa técnica.

DIRECCAO GERAL DOS EDIFICIOS E MONUMENTOS NACIONAIS
DIRECCAO REGIONAL DOS EDIFICIOS E MONUMENTOS DO NORTE

Direcção:	Fortificações da Praça de Valença do Minho	N. de Ordem: 1608150003
Chefe de Direcção:	Valença	N. de Ordem: 191
Arq. Arthur Rio:	Paiol do Campo de Marte - Projecto de reutilização	Data: 20.11.06
Desenhador:	Pormenores	Escala: 1/100 e 1/10



Pormenor E

Escala 1/10

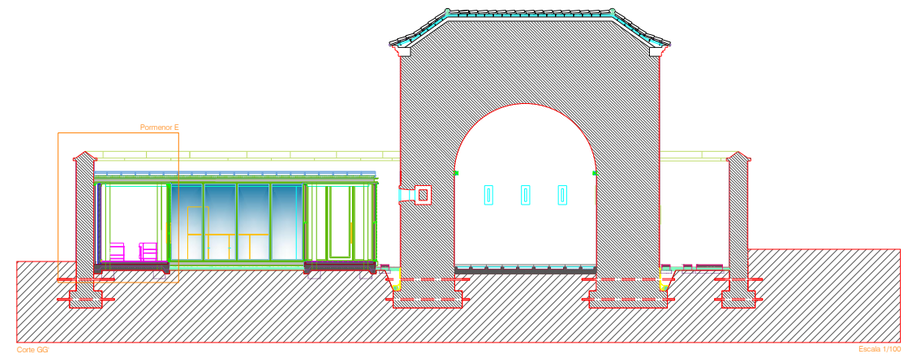

Corte GG

Escala 1/100

LEGENDA

1 — Silicone
2 — Perfil em chapa quinada para remate da clarabóia nas arestas de dimensões 25x16x1,5mm
3 — Cantoneira metálica de 50x50x5mm
4 — Borracha
5 — Parede em tijolo de 30x20x11mm
6 — Argamassa de regularização e reboco
7 — Isolamento térmico em poliestireno de espessura 40mm do tipo woolmate
8 — Clarabóia constituída por vidro duplo de 6+ 8mm (4/4) de espessura e caixa de ar de 10mm
9 — Calço em neoprene
10 — Revestimento do aro da porta a chapa metálica de 3mm de espessura
11 — Perfil oco rectangular de dimensões 90x50x3mm
12 — Pivot em aço inox tipo JNF
13 — Cantoneira metálica de dimensões 20x20x3mm
14 — Revestimento da porta a chapa metálica de 3mm de espessura
15 — Isolamento térmico em poliestireno de espessura 50mm do tipo woolmate
16 — Puxador am aço inox com diâmetro 30mm e comprimento 75mm
17 — Soleira da porta realizada em barra de ferro de dimensões 100x20mm, com saída de água para o exterior
18 — Camada de argamassa de regularização com reboco hidrófugo
19 — Rodapé revestido a chapa metálica com 50mm de altura e 3m de espessura
20 — Calço em madeira com secção de 80x10mm
21 — Parquet flutuante tipo Prodema, em tom castanho escuro, com 11mm de espessura
22 — Manta em neoprene
23 — Tela em PVC ou Polietileno para fazer a "barreira para vapor"
24 — Betonilha de cimento com malhasol CQ30 incorporada
25 — Isolamento térmico de 3 mm de espessura
26 — Massame de regularização com 20 mm de altura
27 — Impermeabilização-cerezite
28 — Massame de betão com 70mm de altura
29 — Brita compactada
30 — Godo de rio
31 — Rufos em Zinco nº 14
32 — Cobertura em camarinha de Zinco Nº 14

Nota: todas as medidas e cotas serão aferidas em obra mediante parecer da equipa técnica.

DIRECCAO GERAL DOS EDIFICIOS E MONUMENTOS NACIONAIS
DIRECCAO REGIONAL DOS EDIFICIOS E MONUMENTOS DO NORTE

Director	Fortificações da Praça de Valença do Minho	N. obra: 1608150003
Chefe de Divisão	Valença	N. de desenho: 192
Arq./Eng.º/Eng.º/Inc.	Paiol do Campo de Marte - Projecto de reutilização	Data: 20.11.06
Desenhador	Projecto de Execução -Pormenores	Escala: 1/100 e 1/10

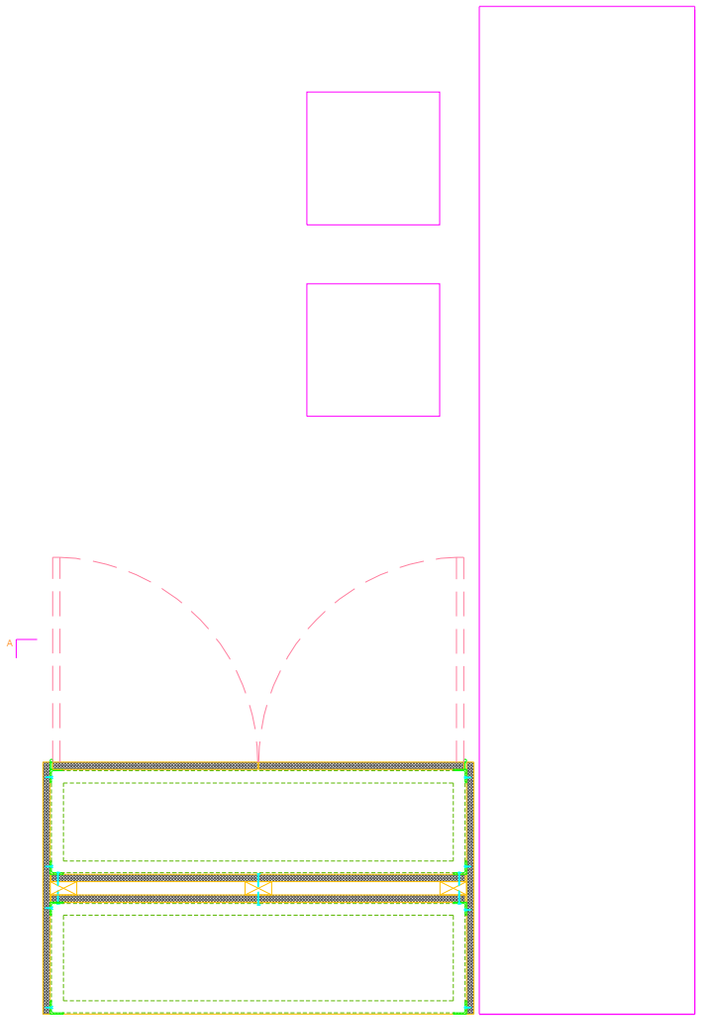

Planta do balcão de atendimento e armário de apoio

Escala 1/10



Alçado lateral direito

Escala 1/10



Alçado Frontal

Escala 1/10

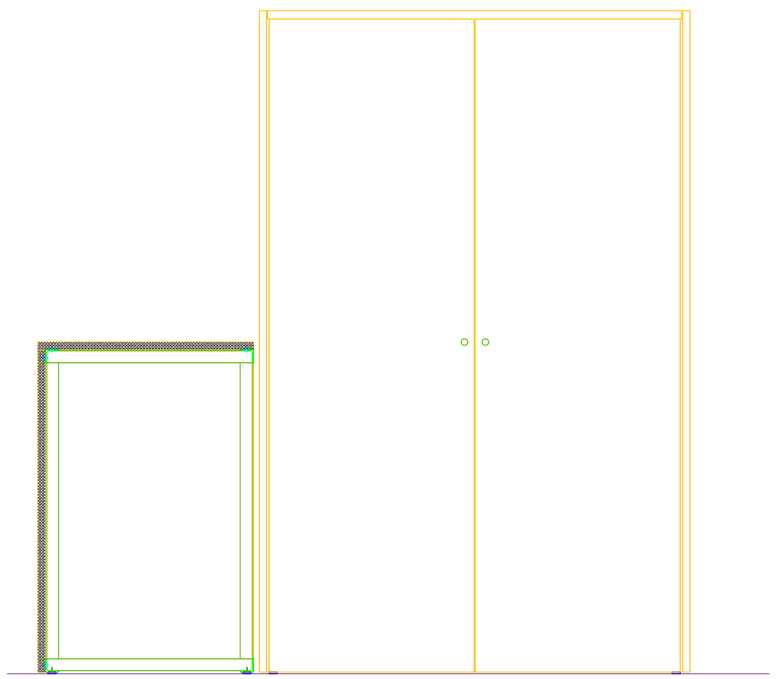

Corte AA´

Escala 1/10

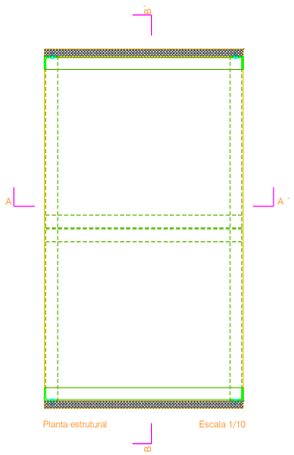

Planta estrutural

Escala 1/10

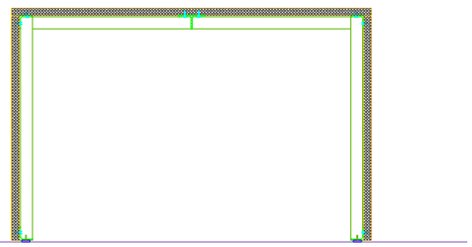

Corte AA´

Escala 1/10

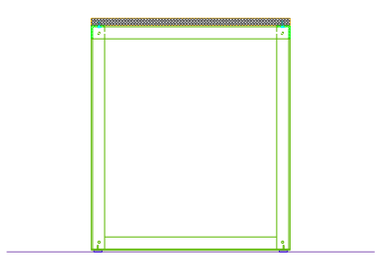

Corte BB´

Escala 1/10

Nota: todas as medidas e cotas serão aferidas em obra mediante parecer da equipa técnica.

DIRECCAO GERAL DOS EDIFICIOS E MONUMENTOS NACIONAIS
DIRECCAO REGIONAL DOS EDIFICIOS E MONUMENTOS DO NORTE

Director:	Fortificações da Praça de Valença do Minho	N. de ordem: 1608150003
Chefe de Divisão:	Valença	N. de ordem: 193
Arq. Ind.Ing.no:	Paiol do Campo de Marte - Projecto de reutilização	Data: 14.09.06
Desenhador:	Projecto de Execução - Mobiliário	Escala: 1/10

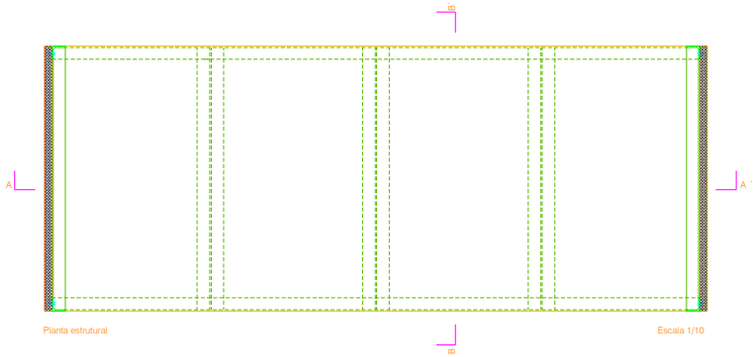

Planta estrutural Escala 1/10

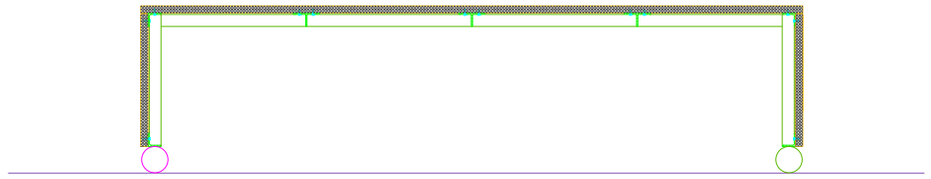

Corte AA´ Escala 1/10



Corte BB´ Escala 1/10

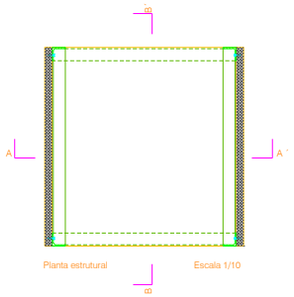

Planta estrutural Escala 1/10

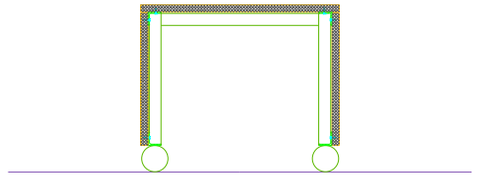

Corte AA´ Escala 1/10

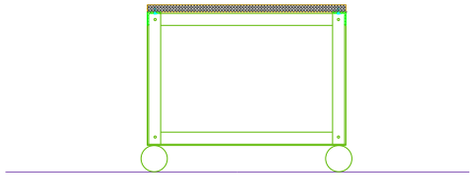

Corte BB´ Escala 1/10

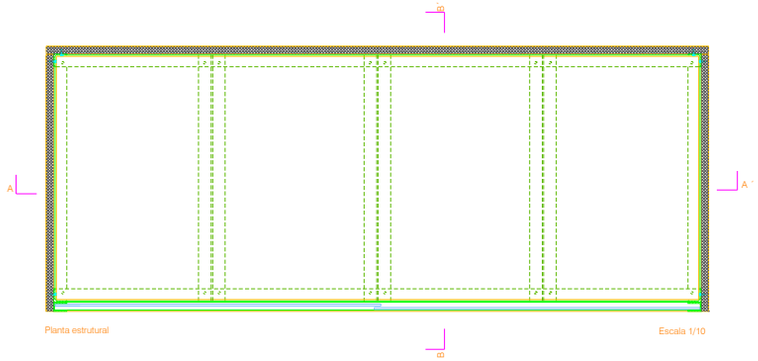

Planta estrutural Escala 1/10

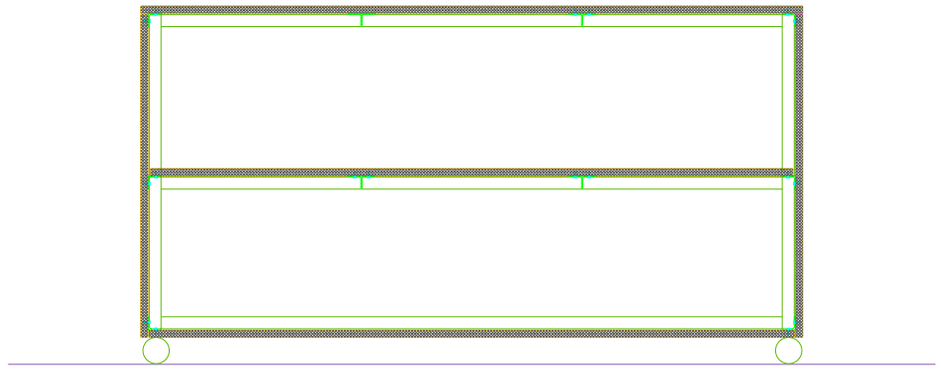

Corte AA´ Escala 1/10

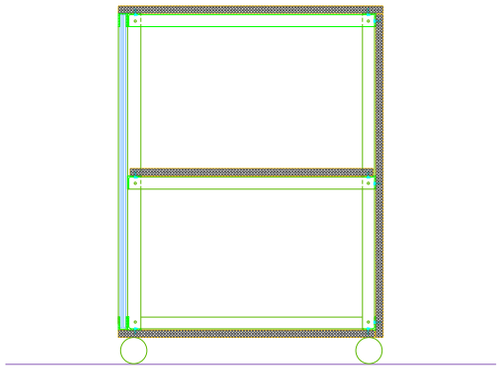

Corte BB´ Escala 1/10

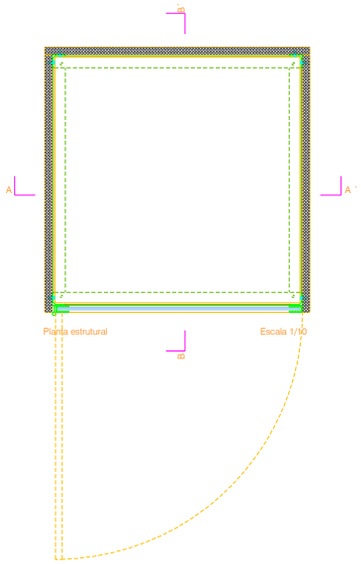

Planta estrutural Escala 1/10



Corte AA´ Escala 1/10

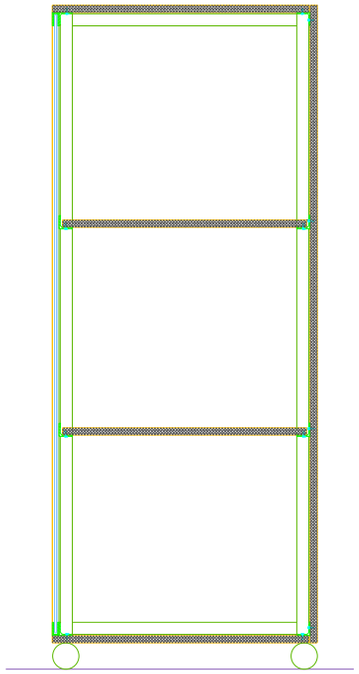

Corte BB´ Escala 1/10

Nota: todas as medidas e cotas serão aferidas em obra mediante parecer da equipa técnica.

DIRECCAO GERAL DOS EDIFICIOS E MONUMENTOS NACIONAIS
DIRECCAO REGIONAL DOS EDIFICIOS E MONUMENTOS DO NORTE

Director:	Fortificações da Praça de Valença do Minho	N. arquivo: 1608150003
Chefe de Divisão:	Valença	N. de ordem: 194
Arquitecto/a:	Paiol do Campo de Marte - Projecto de reutilização	Data: 20.11.06
Desenhador:	Projecto de Execução - Mobiliário	Escala: 1/10