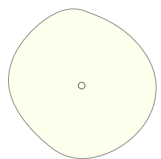
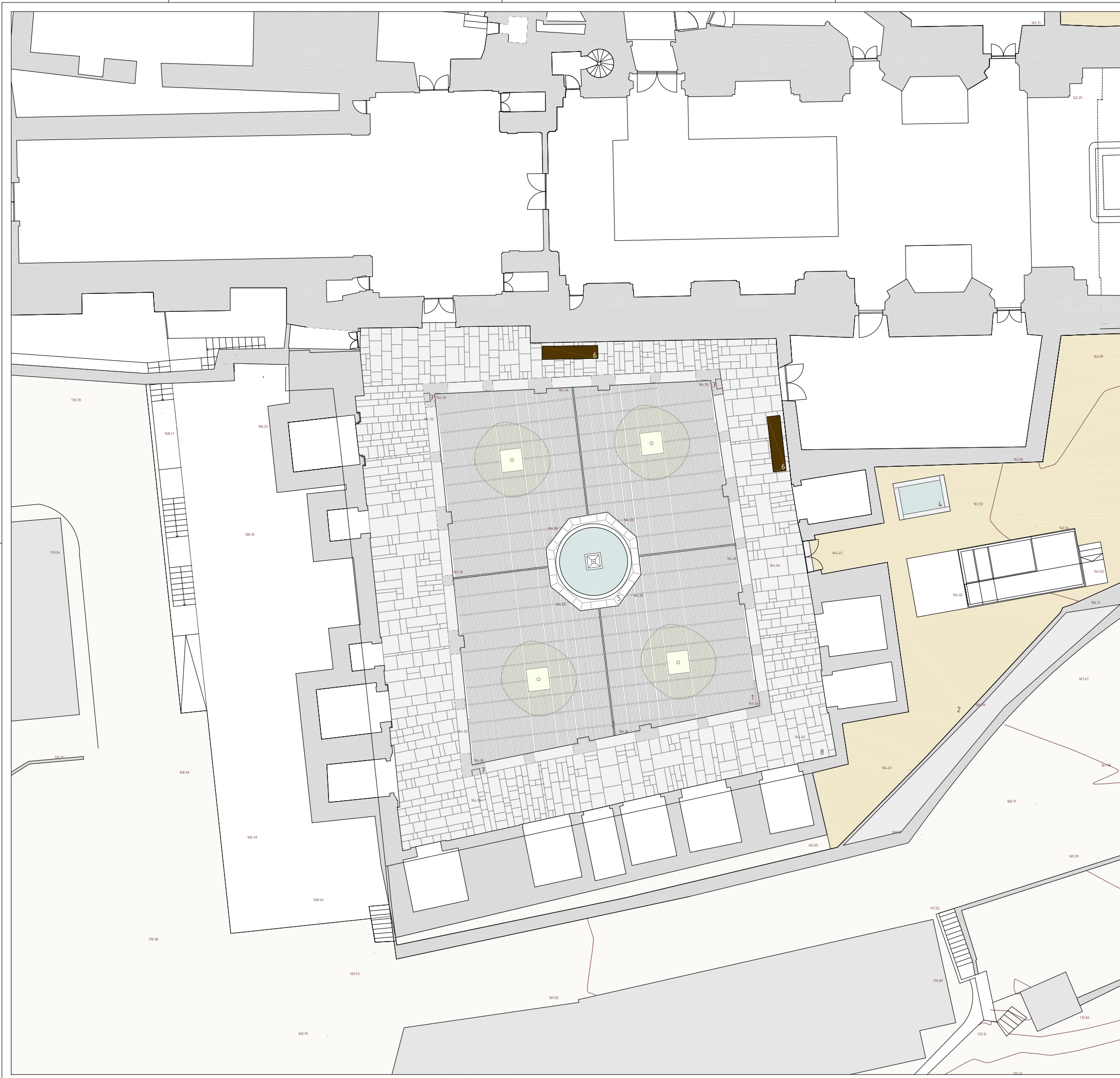


global arquitectura paisagista lda <small>calçada marquês de alentejo, 45-271 s/n. 1200-718 lisboa, portugal tel. +351 213 529 270 fax. +351 213 529 270 e-mail: global@global-arq.pt</small>		<small>jôão gomes da silva cláudia faborde jôão felix</small>
<small>este desenho é propriedade dos autores e não pode ser reproduzido, divulgado ou copiado no todo ou em parte, sem autorização, reservados todos os direitos pela legislação em vigor, DEC. 1/01/05</small>		
projecto	local	
Projecto de Musealização do Mosteiro de Lorvão	Lorvão	
disciplina	fase	data
Arquitectura Paisagista	Ante-Projecto	12.07.05
título	escala	desenho nº
Levantamento Topográfico	1:100	00
<small>fonte: IPPAR data: dezembro 2004</small>		



Citrus limon | limoeiro | existente

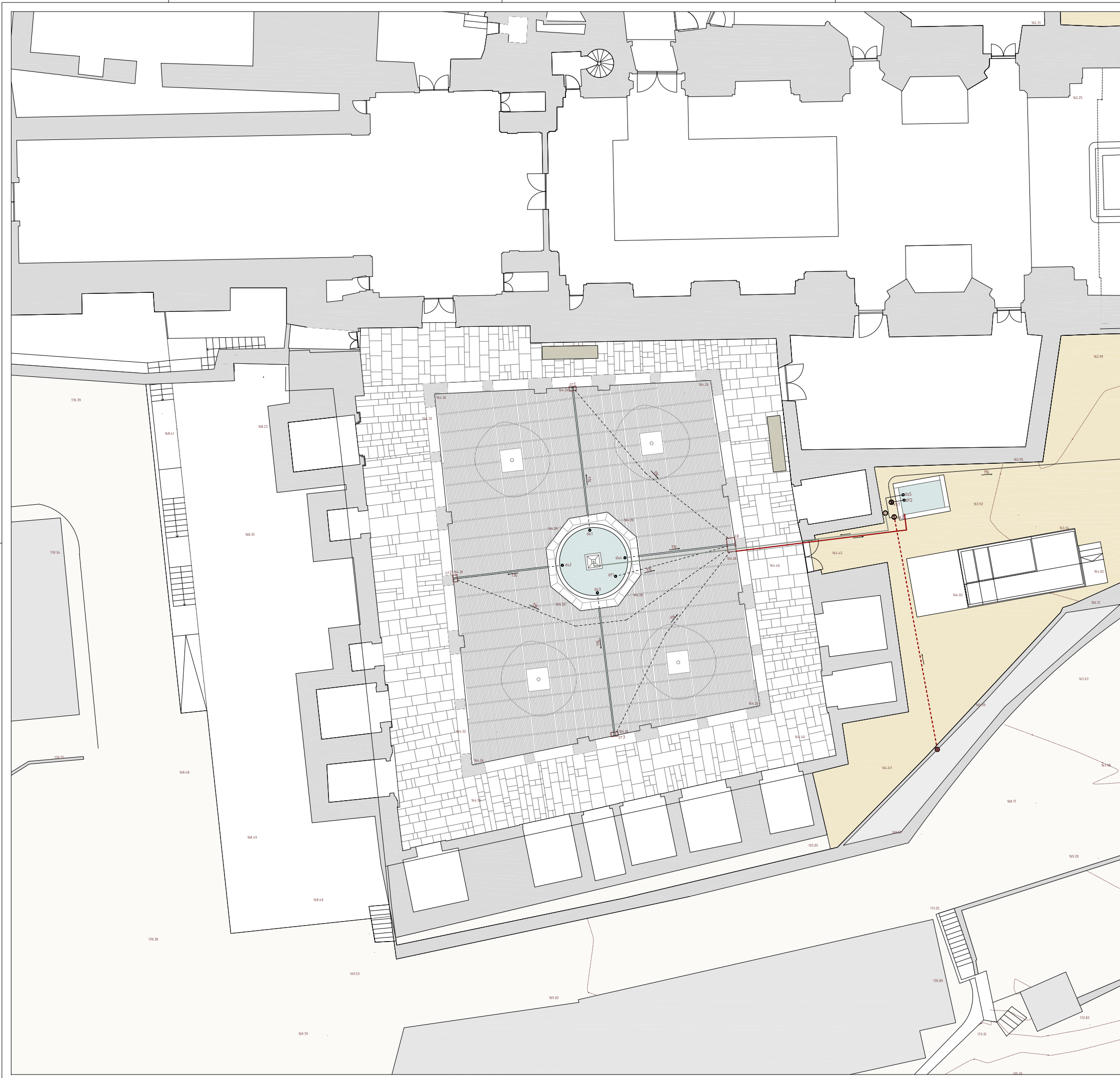
- 1. Laje | calcário de ançã | 1200x70x70mm
- 2. Saibro estabilizado
- 3. Caleira
- 4. Tanque | alvenaria de pedra da região
- 5. Fonte | existente
- 6. Banco | madeira
- 7. Livreira | existente
- 8. Lajeado existente | estereotomia indicativa

global arquitectura paisagista lda joão gomes da silva
cláudia taborda
joão félix

calçada marquês de alvares, 45-21.º esq.
1000-769 lisboa portugal
tél. +351 213 929 130
fax. +351 213 929 279
e-mail: global@globalpa.com.pt

este desenho é propriedade dos autores e não pode ser reproduzido, divulgado ou copiado no todo ou em parte, sem autorização, reservados todos os direitos pela legislação em vigor. DEC. LEI-63/95

projecto	local
Projecto de Musealização do Mosteiro de Lorvão	Lorvão
disciplina	fase
Arquitectura Paisagista	Anfe-Projecto
Titulo	escala
Plano Geral	1:100
	desenho nº
	01



- cr. Caixa de recolha
- cp. Caixa de passagem
- ds. Descarregador de superfície
- df. Descarregador de fundo
- vs. Válvula de seccionamento
- B. Bomba
- Transporte e adução de água à fonte
- - - Sistema de adução ao tanque de compensação/armazenamento
- Transporte de água ao tanque
- Captação de água | hipótese
- - - Circulação de água

global arquitectura paisagista lda joão gomes da silva
cláudia taborda
joão félix

calçada marquês de alorna, 45-27 dta
1050-769 lisboa portugal
tél. +351 213 929 130
fax. +351 213 929 279
e-mail: global@globalpa.com.pt

este desenho é propriedade dos autores e não pode ser reproduzido, divulgado ou copiado no todo ou em parte, sem autorização, reservados todos os direitos pela legislação em vigor. DEC. LEI-63/95

projecto	local
Projecto de Musealização do Mosteiro de Lorvão	Lorvão
disciplina	fase
Arquitectura Paisagista	Anfe-Projecto
Titulo	escala
Sistema Hidráulico	1:100
	desenho nº
	02

[2|8|]0|5|A|P|S|N|0|2|