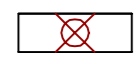



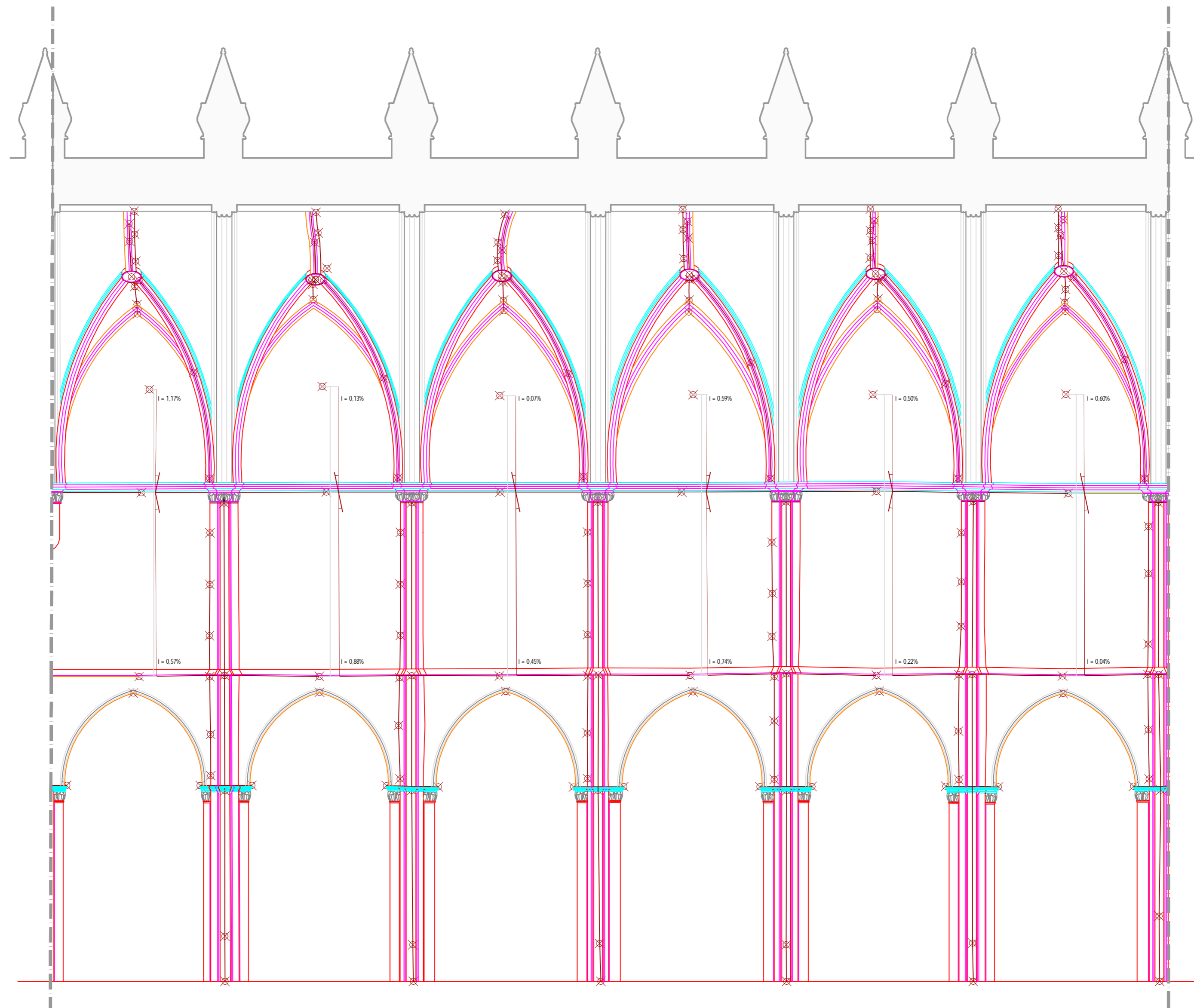


LEGENDA:

-  Pontos Levantados
-  Traçado Resultante do Ajustamento de Curvas aos Pontos Levantados
-  Traçado Resultante da União de Pontos Levantados
-  Geometria não levantada, resultante da adaptação das plantas fornecidas pela DGEMN




IGREJA DE SÃO FRANCISCO - ÉVORA
LEVANTAMENTO GEOMÉTRICO
Planta
Escala 1/200
Levantamento Geométrico Realizado pelo IST - DECivil para o DGEMN, no âmbito do Protocolo "Análise Estrutural da Igreja de São Francisco de Évora"
Maio 2005

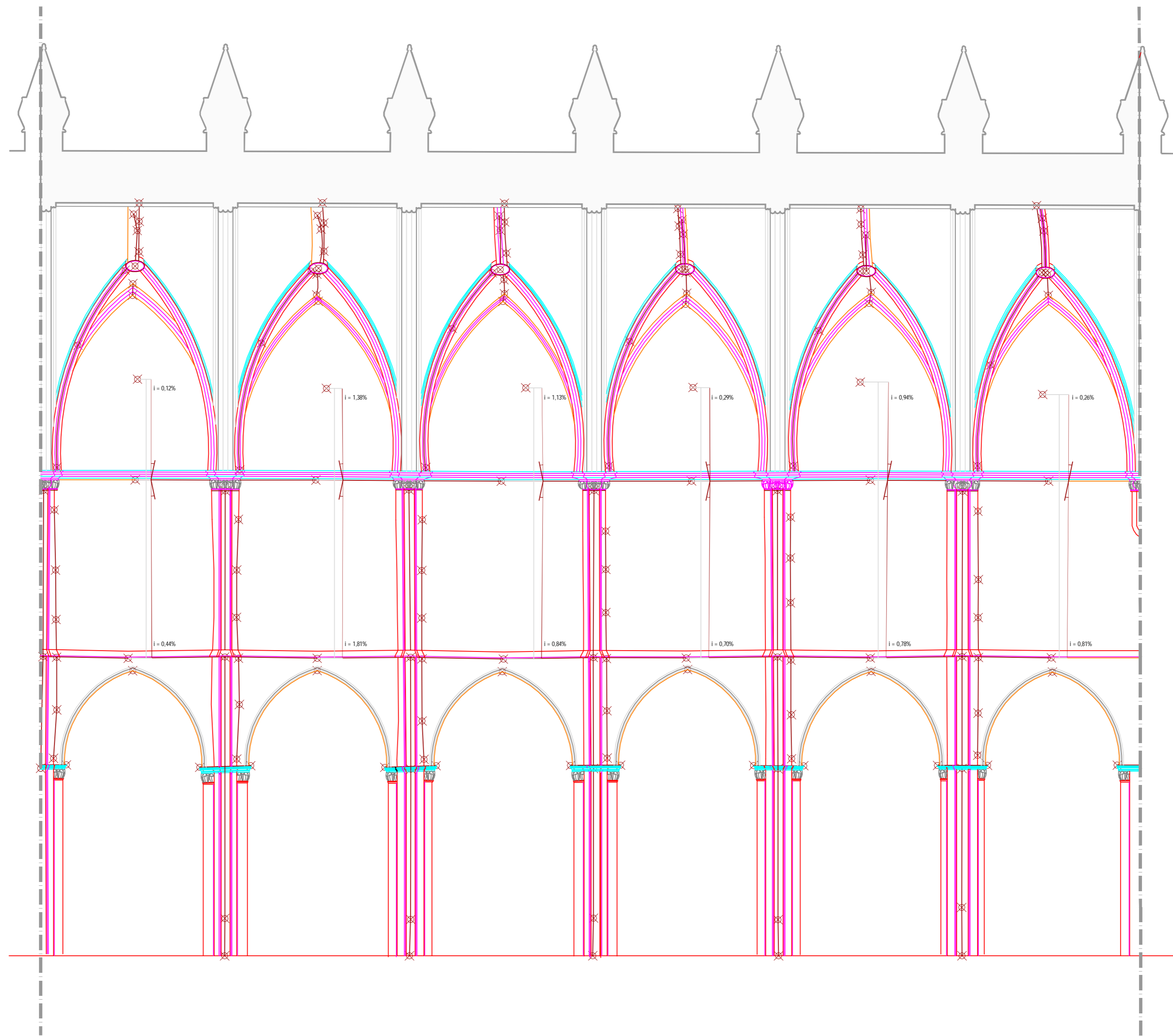


LEGENDA:

- | | | | |
|--|---|--|--|
| | Pontos Levantados | | Geometria não levantada, resultante da adaptação das plantas fornecidas pela DGEMN |
| | Traçado Resultante do Ajustamento de Curvas aos Pontos Levantados | | Cortes Rebatidos das Paredes - Rebatimento para o Lado Direito |
| | Traçado Resultante da União de Pontos Levantados | | Cortes Rebatidos das Paredes - Rebatimento para o Lado Esquerdo |



IGREJA DE SÃO FRANCISCO - ÉVORA
 LEVANTAMENTO GEOMÉTRICO
 Alçado Lateral Esquerdo
 Escala 1/100
 Maio 2005
 Levantamento Geométrico Realizado pelo IST - DECivil para o DGEMN, no âmbito do Protocolo "Análise Estrutural da Igreja de São Francisco de Évora"

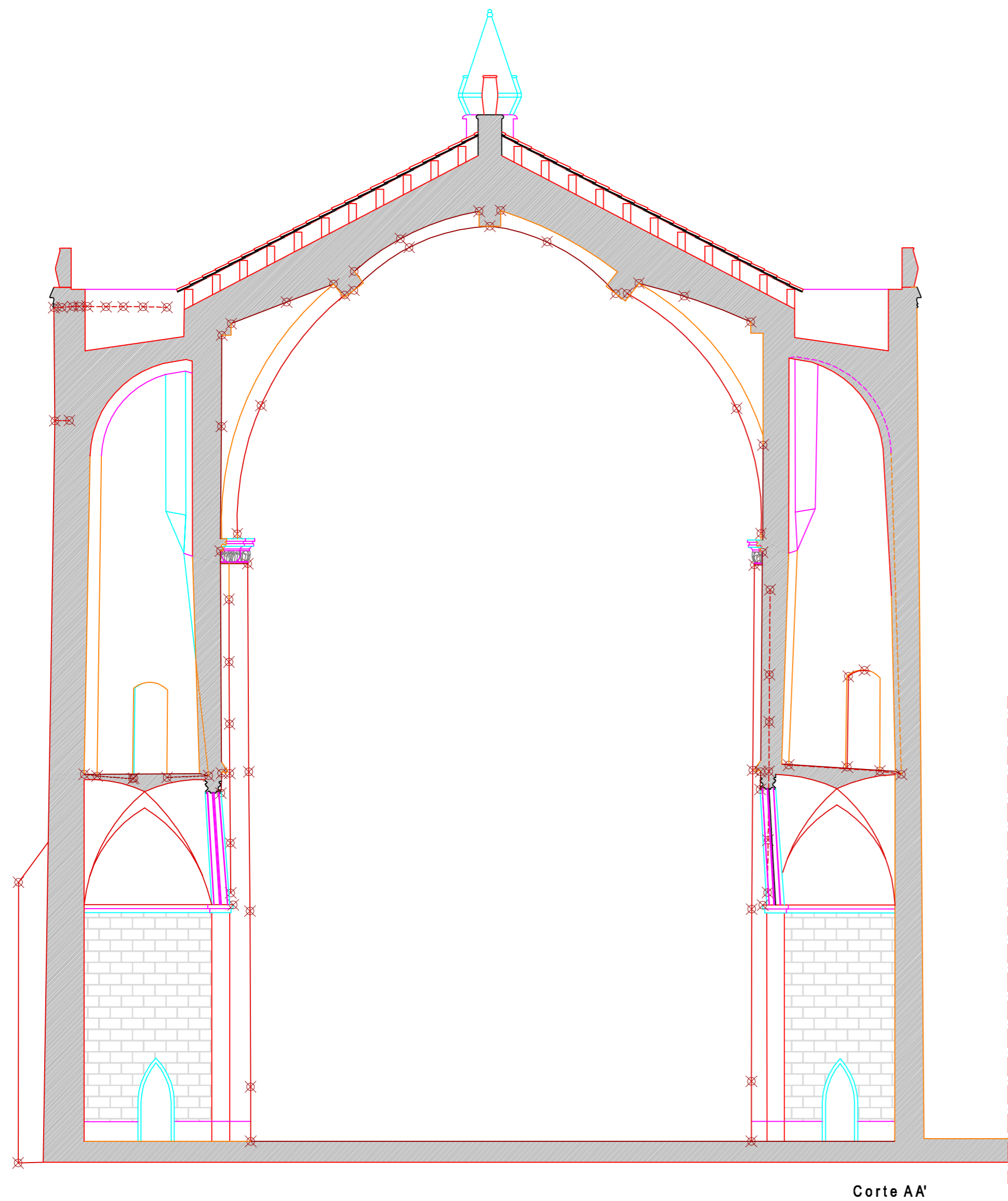


LEGENDA:

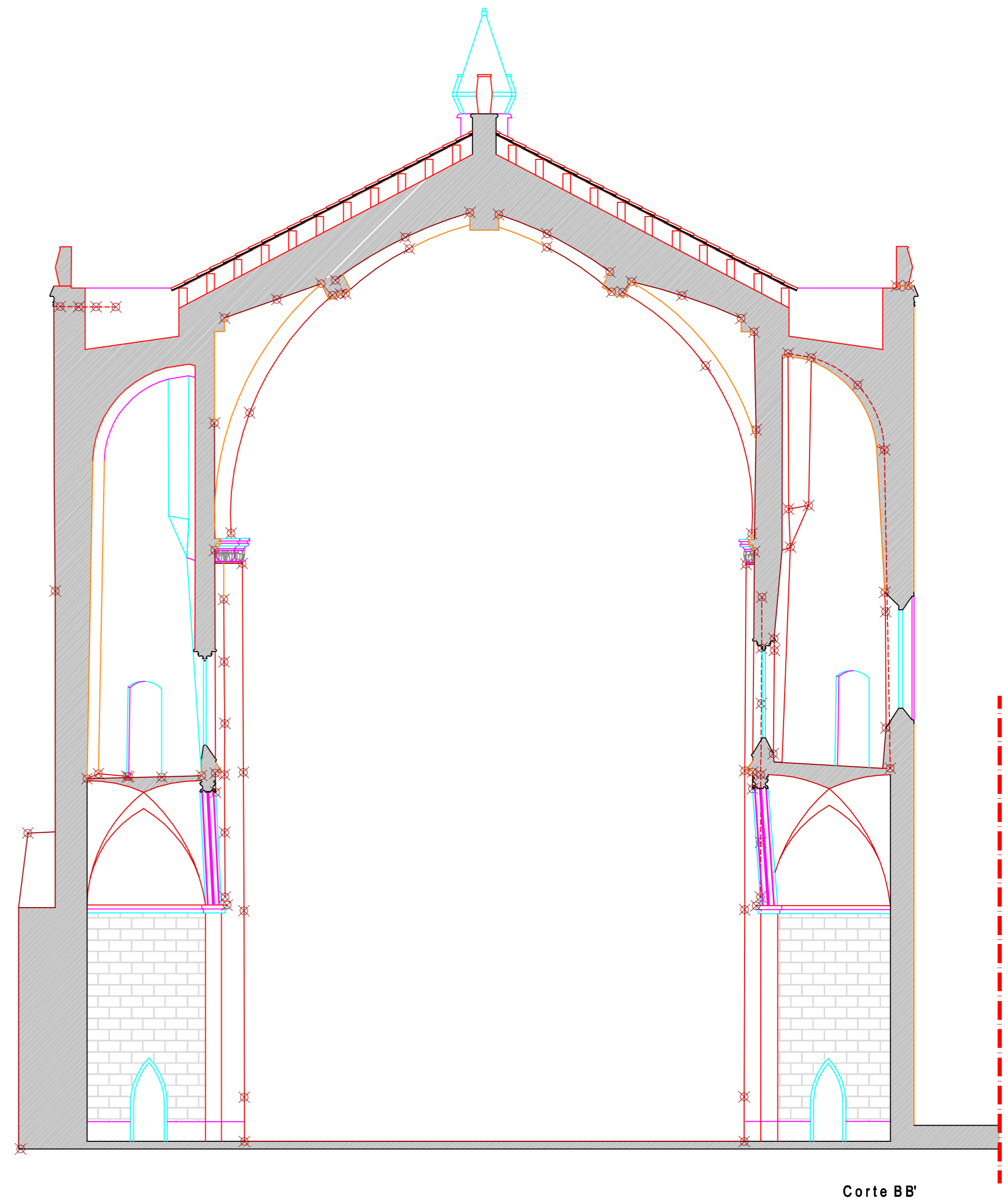
- | | | | |
|--|---|--|--|
| | Pontos Levantados | | Geometria não levantada, resultante da adaptação das plantas fornecidas pela DGEMN |
| | Traçado Resultante do Ajustamento de Curvas aos Pontos Levantados | | Cortes Rebatidos das Paredes - Rebatimento para o Lado Direito |
| | Traçado Resultante da União de Pontos Levantados | | Cortes Rebatidos das Paredes - Rebatimento para o Lado Esquerdo |



IGREJA DE SÃO FRANCISCO - ÉVORA
 LEVANTAMENTO GEOMÉTRICO
 Alçado Lateral Direito
 Escala 1/100
 Maio 2005
 Levantamento Geométrico Realizado pelo IST - DECivil para o DGEMN, no âmbito do Protocolo "Análise Estrutural da Igreja de São Francisco de Évora"




Corte AA'



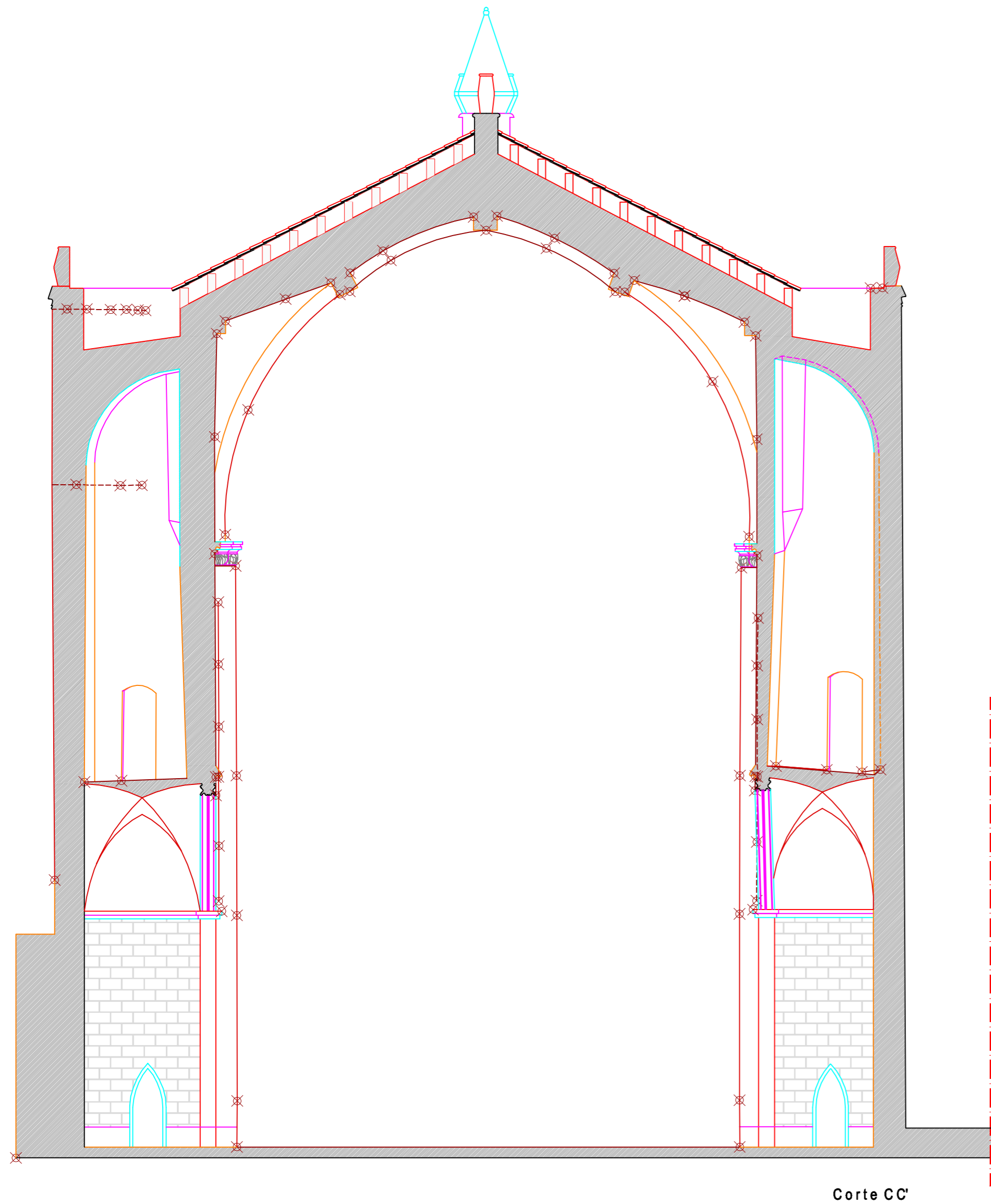
Corte BB'

LEGENDA:

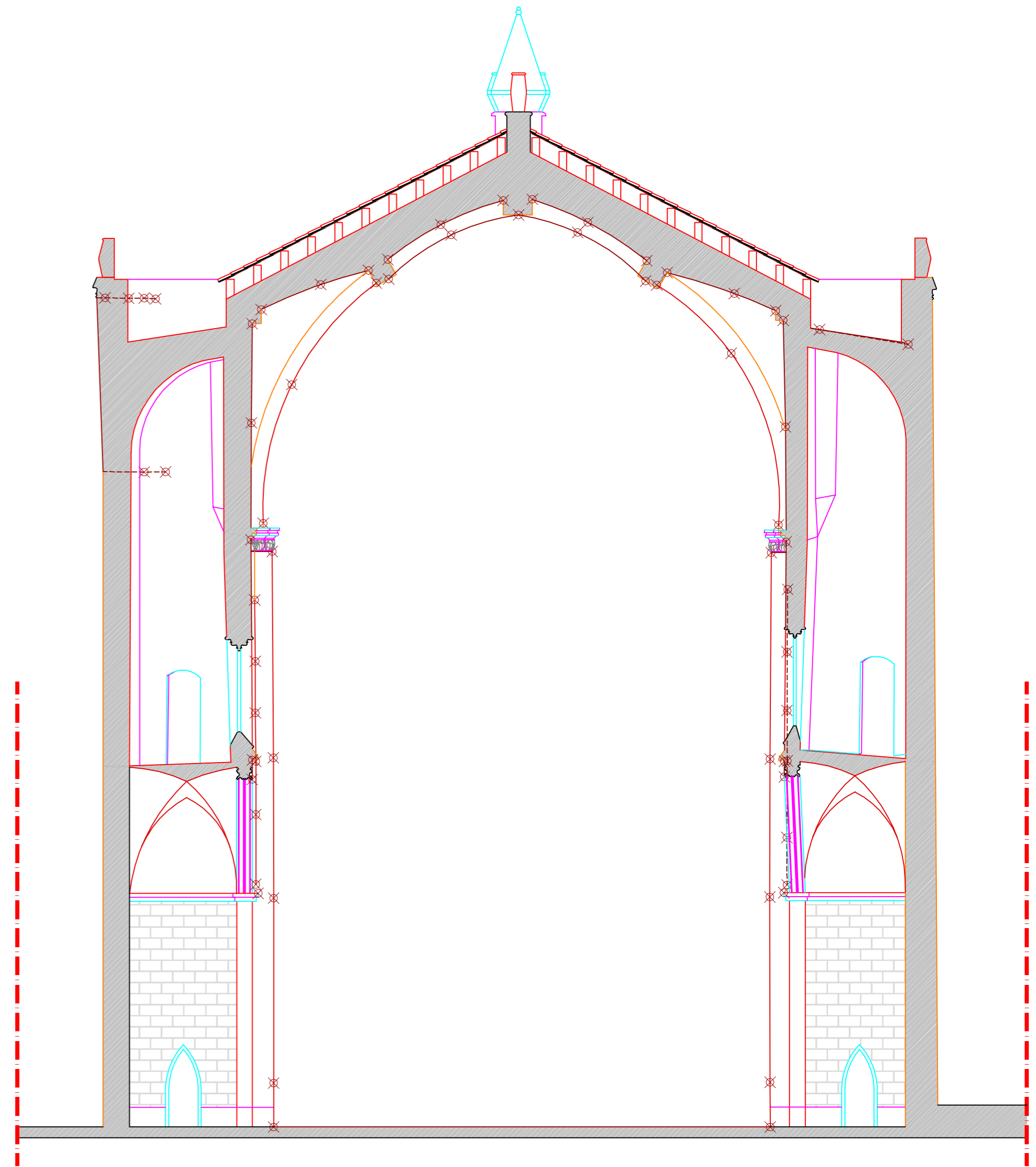
- | | | | |
|--|---|--|--|
| | Pontos Levantados | | Geometria não levantada, resultante da adaptação das plantas fornecidas pela DGEMN |
| | Traçado Resultante do Ajustamento de Curvas aos Pontos Levantados | | |
| | Traçado Resultante da União de Pontos Levantados | | |



IGREJA DE SÃO FRANCISCO - ÉVORA
 LEVANTAMENTO GEOMÉTRICO
 Cortes AA' e BB'
 Escala 1/100
 Maio 2005
 Levantamento Geométrico Realizado pelo IST - DECivil para o DGEMN, no âmbito do Protocolo "Análise Estrutural da Igreja de São Francisco de Évora"

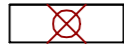





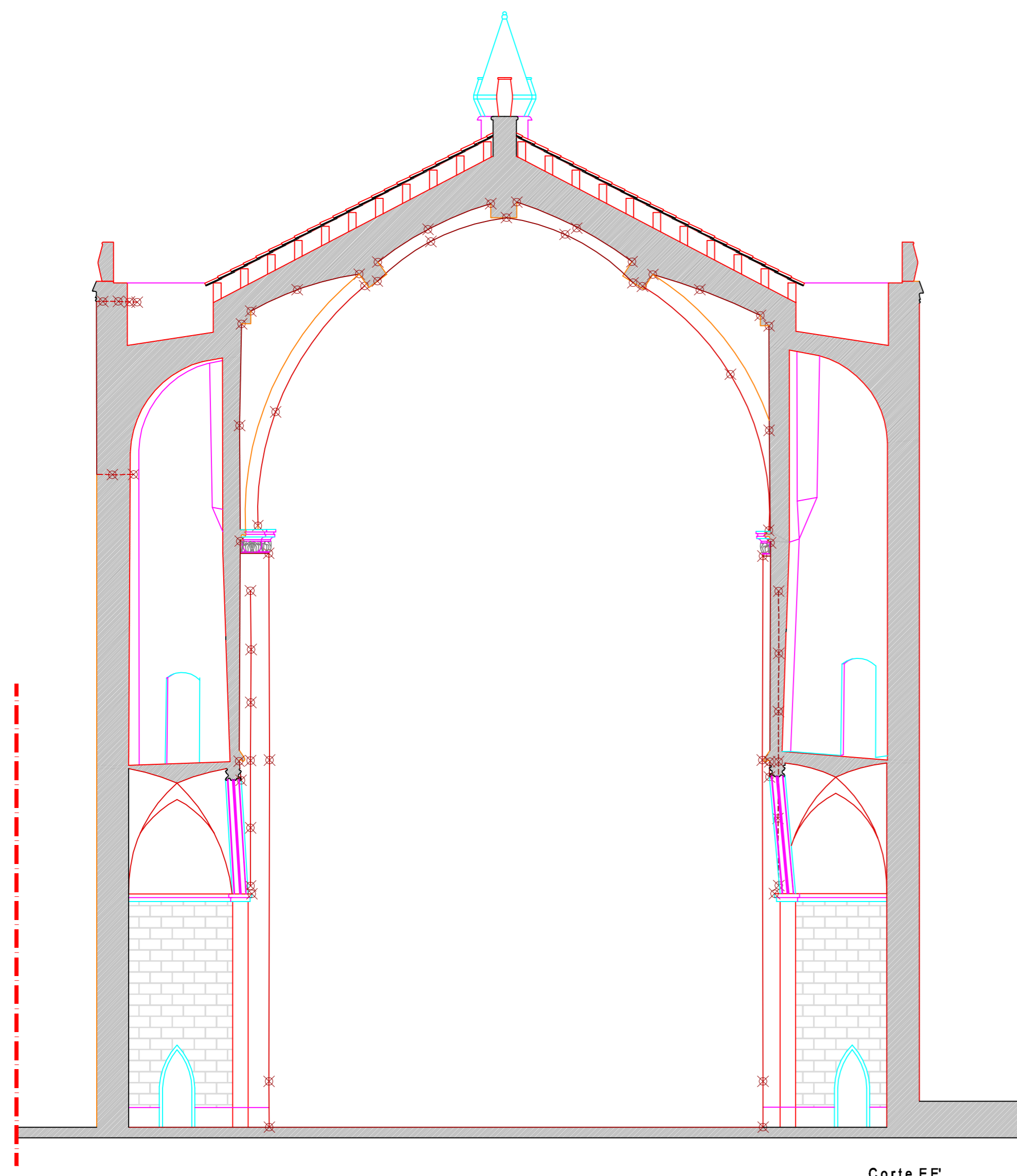
Corte CC'



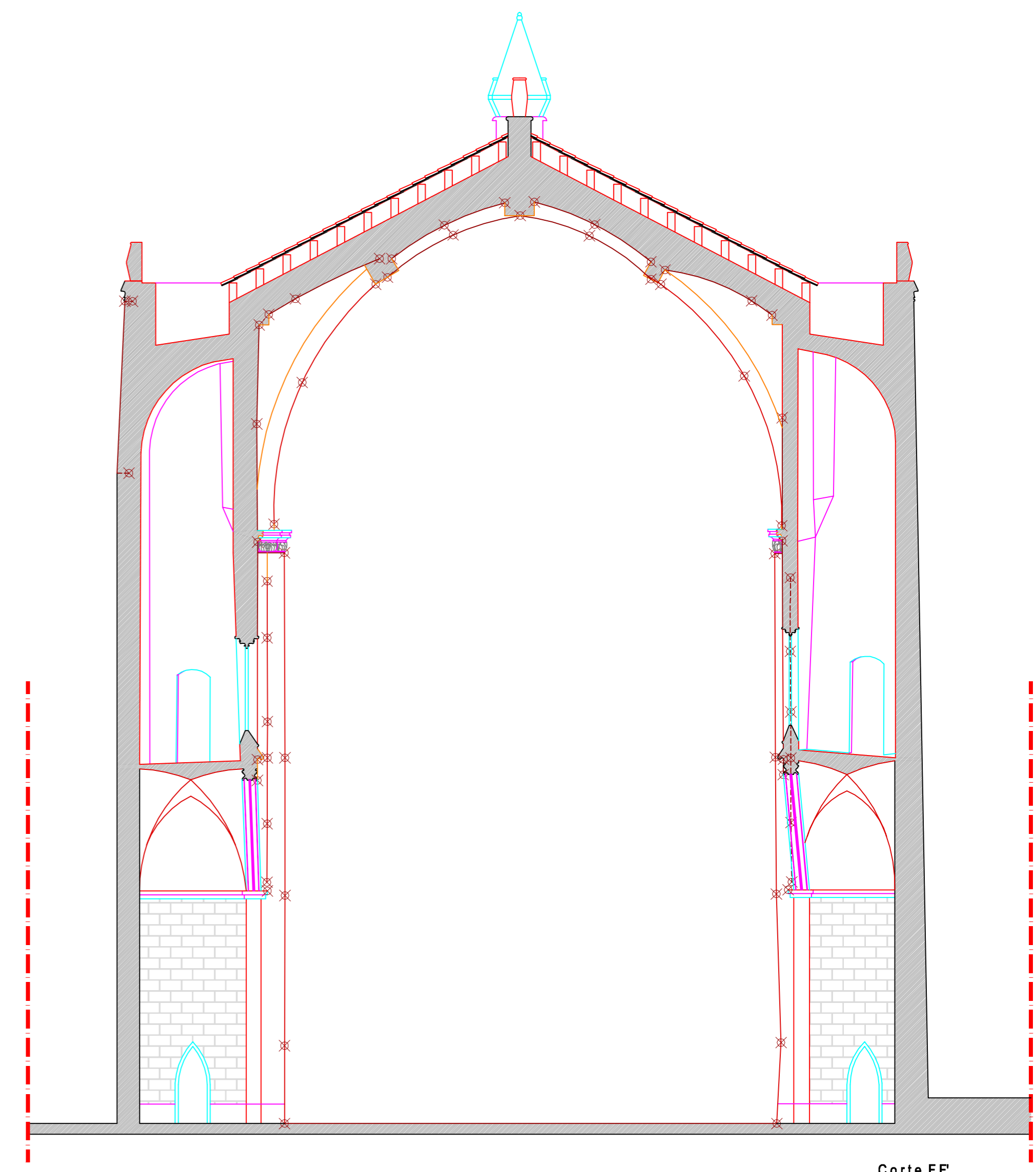
Corte DD'

LEGENDA:

- | | | | |
|---|---|--|--|
|  | Pontos Levantados |  | Geometria não levantada, resultante da adaptação das plantas fornecidas pela DGEMN |
|  | Traçado Resultante do Ajustamento de Curvas aos Pontos Levantados | | |
|  | Traçado Resultante da União de Pontos Levantados | | |







Corte EE'



Corte FF'

LEGENDA:

-  Pontos Levantados
-  Geometria não levantada, resultante da adaptação das plantas fornecidas pela DGEMN
-  Traçado Resultante do Ajustamento de Curvas aos Pontos Levantados
-  Traçado Resultante da União de Pontos Levantados



IGREJA DE SÃO FRANCISCO - ÉVORA
 LEVANTAMENTO GEOMÉTRICO
 Cortes EE' e FF'
 Escala 1/100
 Maio 2005
 Levantamento Geométrico Realizado pelo IST - DECivil para o DGEMN, no âmbito do Protocolo "Análise Estrutural da Igreja de São Francisco de Évora"