

Manuela Fernandes | João Seabra Gomes arquitectos
 avenida elias garcia 92 2º andar | 1050-101 lisboa | at92@clix.pt

PROJECTO DE ARQUITECTURA . EXECUÇÃO
 INSTITUTO PORTUGUÊS DO PATRIMÓNIO ARQUITECTÓNICO | DIRECÇÃO REGIONAL DE ÉVORA
 ESPAÇO INTERPRETATIVO DO CASTELO DE VIANA DO ALENTEJO
 VIANA DO ALENTEJO

PLANTA DE COBERTURAS
ESCALA 1:200
 NOVEMBRO 2006
na VIANA ALENTEJO/EXECUÇÃO
 plot style VMA.ctb

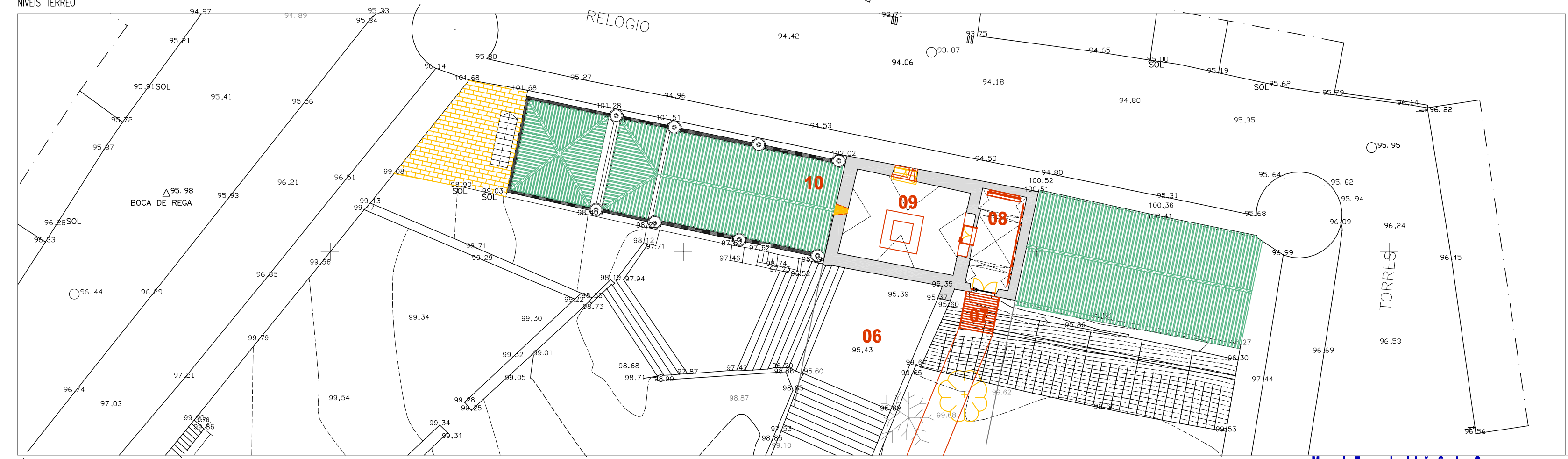
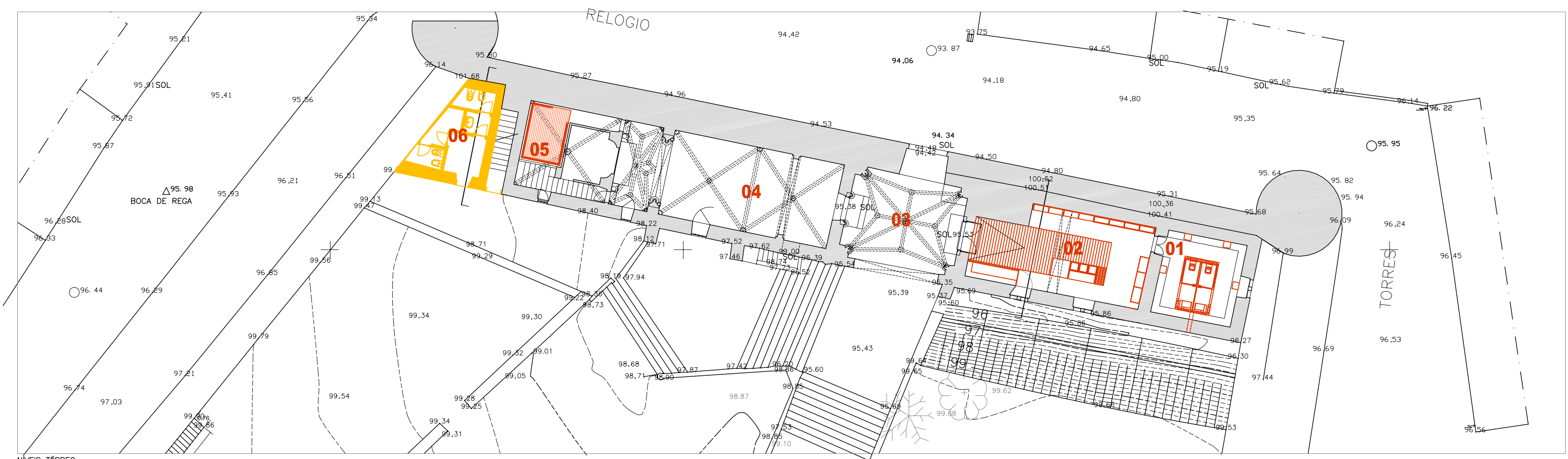
EX 001

0 5 10 metros

atenção: os desenhos do levantamento que serviram de base ao projecto podem conter erros e omissões; todas as medidas devem ser conferidas em obra, devendo em caso de dúvida ser consultada a equipa técnica

O CONTEÚDO DESTA FOLHA NÃO DEVE SER ALTERADO OU REPRODUZIDO SEM AUTORIZAÇÃO EXPRESSA DOS SEUS AUTORES

desenho efectuado por computador



- Núcleo interpretativo proposto**
- espaço 01 instalações sanitárias
 - espaço 02 recepção/ loja
 - espaço 03 acesso principal
 - espaço 04 Igreja
 - espaço 05 núcleo expositivo 1
 - espaço 06 terreiro
 - espaço 07 passadiço
 - espaço 08 núcleo expositivo 2
 - espaço 09 núcleo expositivo 3
 - espaço 10 serviço educativo

Manuela Fernandes | João Seabra Gomes arquitetos
 avenida elias garcia 92 2º andar | 1050-101 lisboa | at92@clix.pt

PROJECTO DE ARQUITECTURA . EXECUÇÃO
 INSTITUTO PORTUGUÊS DO PATRIMÓNIO ARQUITECTÓNICO | DIRECÇÃO REGIONAL DE ÉVORA
 ESPAÇO INTERPRETATIVO DO CASTELO DE VIANA DO ALENTEJO
 VIANA DO ALENTEJO

PLANTAS NÍVEIS TÉRREO E SUPERIOR
 ESCALA 1:200
 NOVEMBRO 2006
 na VMA AGENCIA/EXECUÇÃO
 por stje VMA.ctb

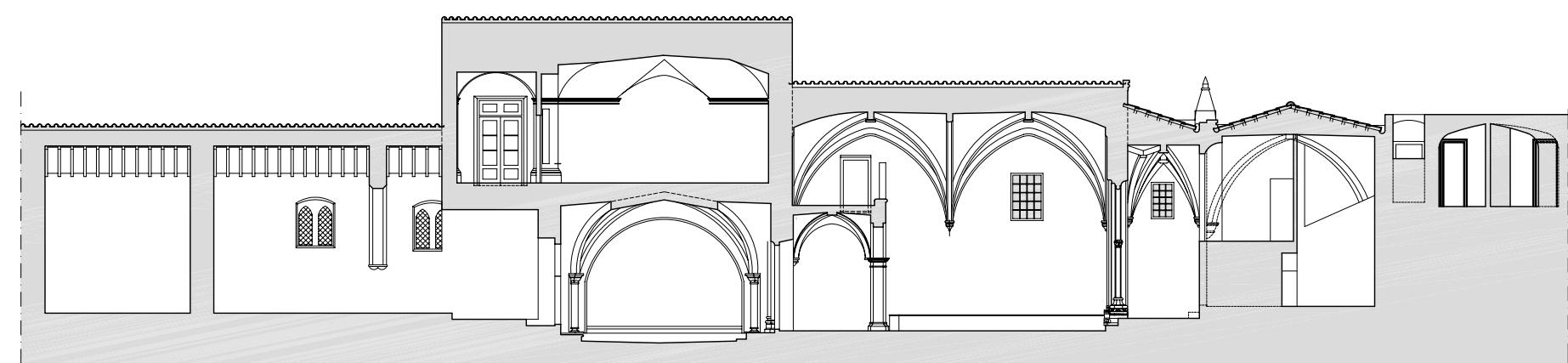
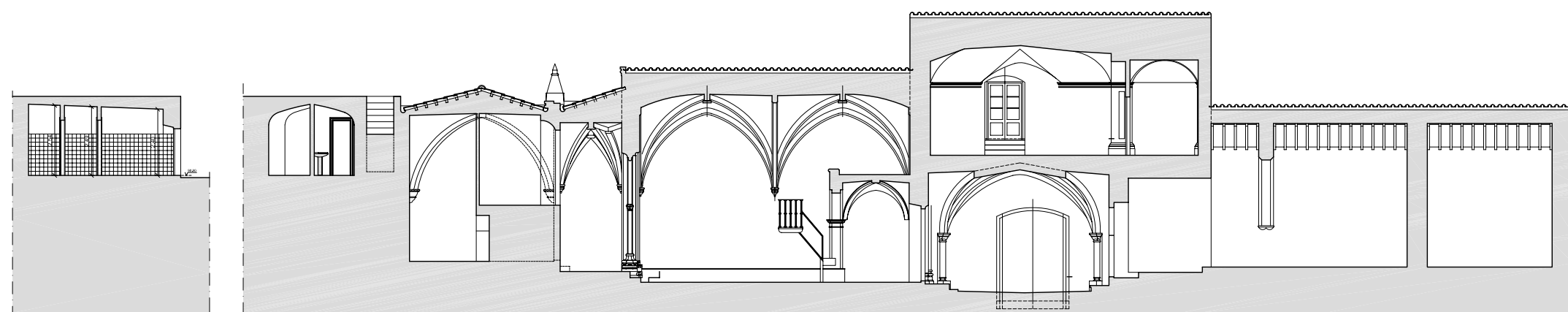
EX 002

DESMONTES / DEMOIÇÕES
 REPARAÇÃO
 PROPOSTO

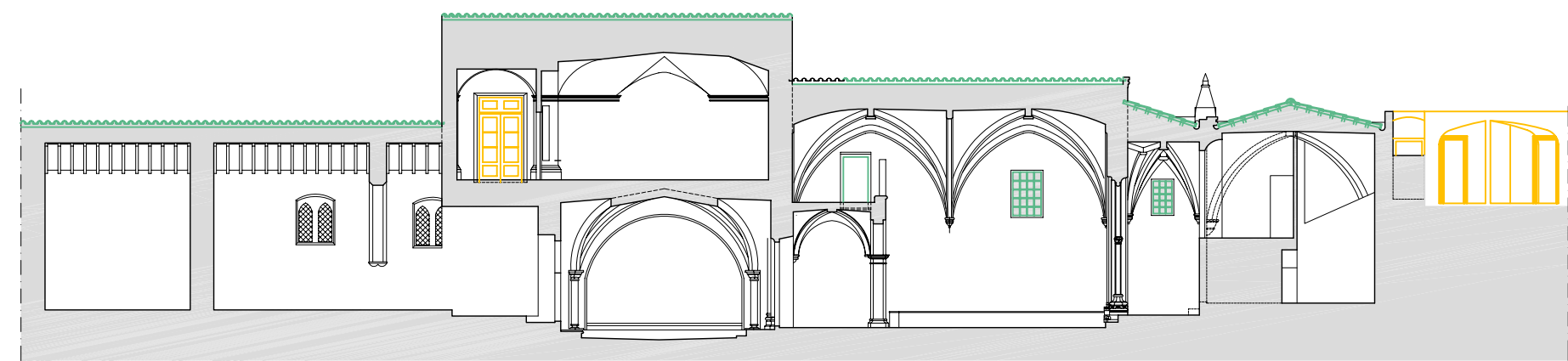
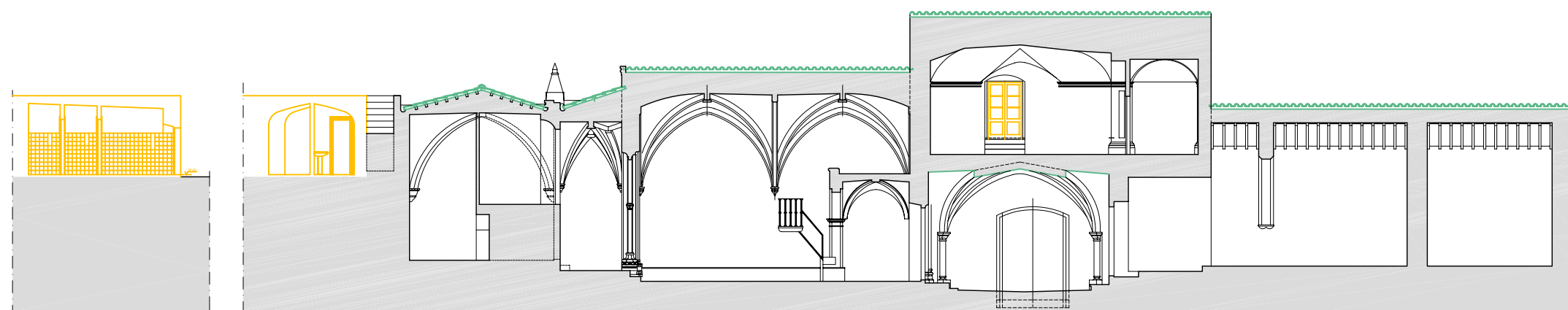
0 1 2 5 10 metros

atenção: os desenhos do levantamento que serviram de base ao projecto podem conter erros e omissões; todas as medidas devem ser conferidas em obra, devendo em caso de dúvida ser consultada a equipa técnica

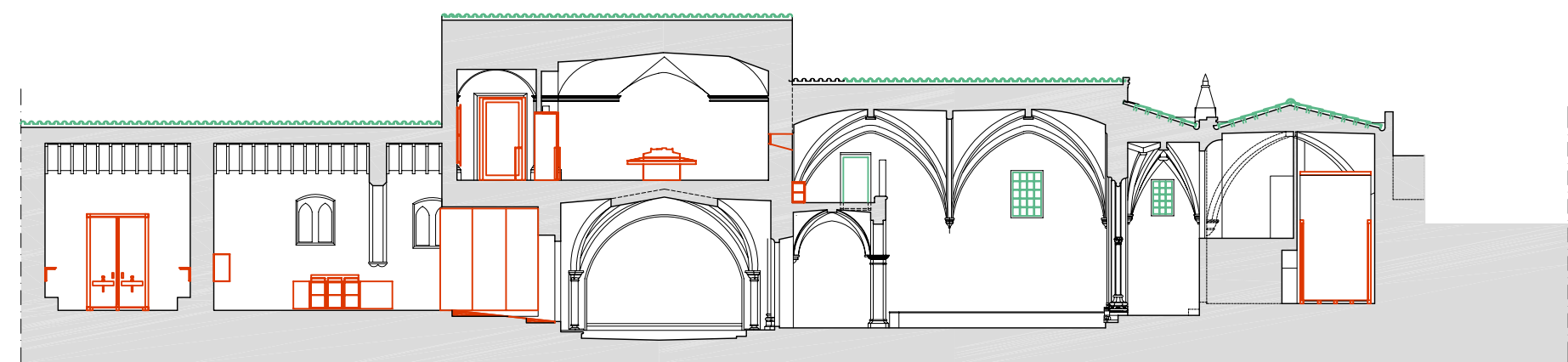
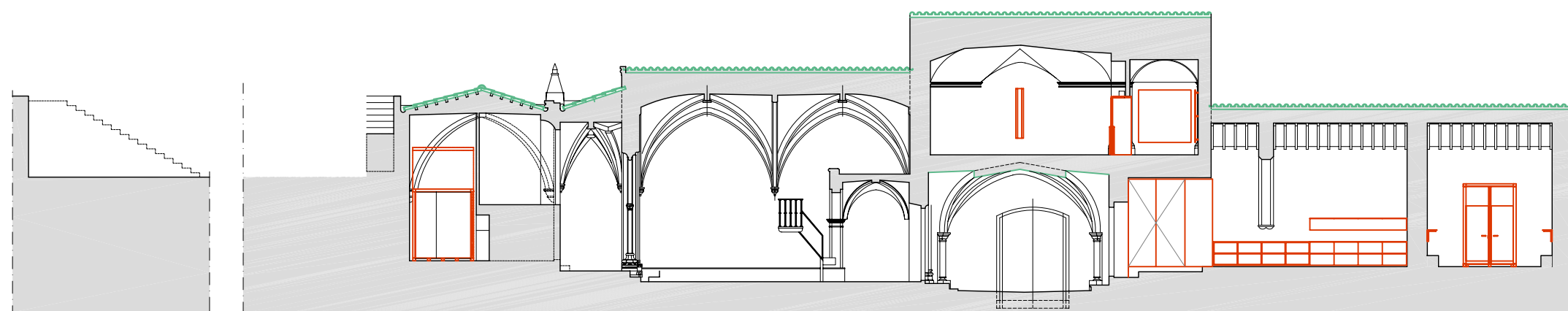
desenho efectuado por computador



EXISTENTE



DEMOLIÇÕES/ RECUPERAÇÃO



PROPOSTO

DESMONTES / DEMOLIÇÕES

REPARAÇÃO

PROPOSTO

0 5 10 metros

atenção: os desenhos do levantamento que serviram de base ao projecto podem conter erros e omissões; todas as medidas devem ser conferidas em obra, devendo em caso de dúvida ser consultada a equipa técnica

Manuela Fernandes | João Seabra Gomes
avenida elias garcia 92 2º andar | 1050-101 lisboa | at92@clix.pt

arquitectos

PROJECTO DE ARQUITECTURA . EXECUÇÃO
INSTITUTO PORTUGUÊS DO PATRIMÓNIO ARQUITECTÓNICO | direcção REGIONAL DE ÉVORA
ESPAÇO INTERPRETATIVO DO CASTELO DE VIANA DO ALENTEJO
VIANA DO ALENTEJO

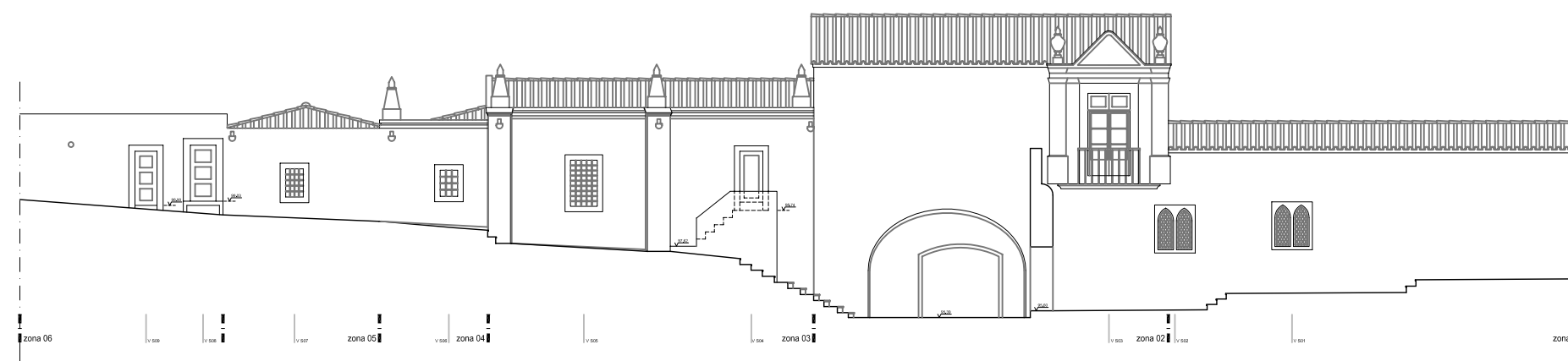
CORTES
ESCALA 1:200
NOVEMBRO 2006

ma
jof
plm
vfm

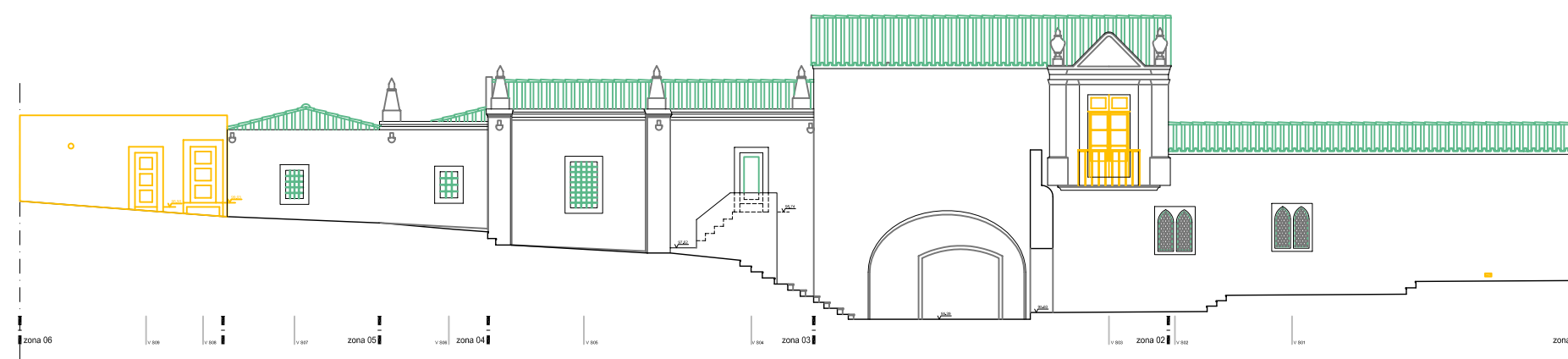
EX 003

desenho efectuado por computador

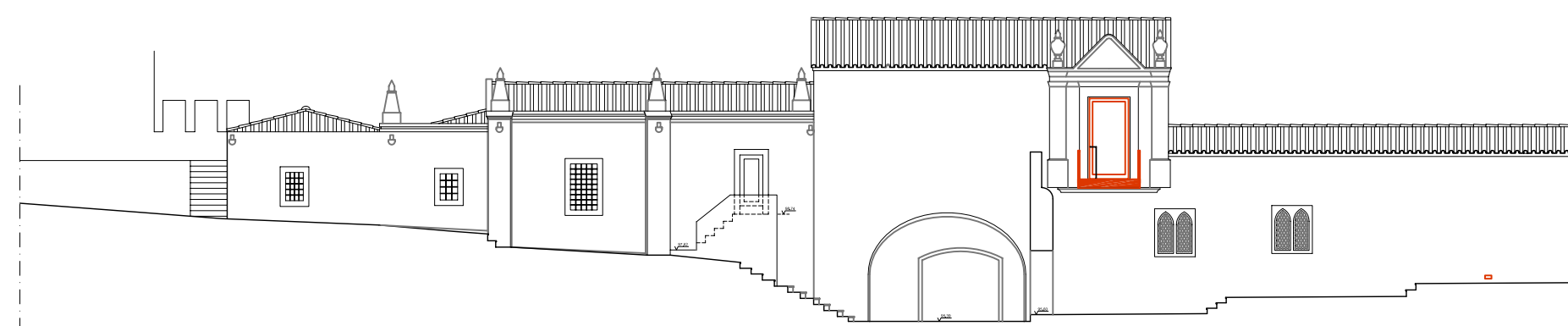
O CONTEÚDO DESTA FOLHA NÃO DEVE SER ALTERADO OU REPRODUZIDO SEM AUTORIZAÇÃO EXPRESSA DOS SEUS AUTORES



EXISTENTE



DEMOLIÇÕES/ RECUPERAÇÃO



PROPOSTO

06 05 04 09 08 02 01

Núcleo interpretativo proposto

01 instalações sanitárias 02 recepção e loja 03 acesso principal 04 igreja 05 núcleo interpretativo 1

06 terreiro 07 passadiço 08 núcleo interpretativo 2 09 núcleo interpretativo 3 10 coro

DESMONTE / DEMOLIÇÕES

REPARAÇÃO

PROPOSTO

0 1 2 3 4 5 10 metros

atenção: os desenhos do levantamento que serviram de base ao projecto podem conter erros e omissões, todas as medidas devem ser conferidas em obra, devendo em caso de dúvida ser consultada a equipa técnica

Manuela Fernandes | João Seabra Gomes arquitectos
 avenida elias garcia 92 2º andar | 1050-101 lisboa | at92@clix.pt

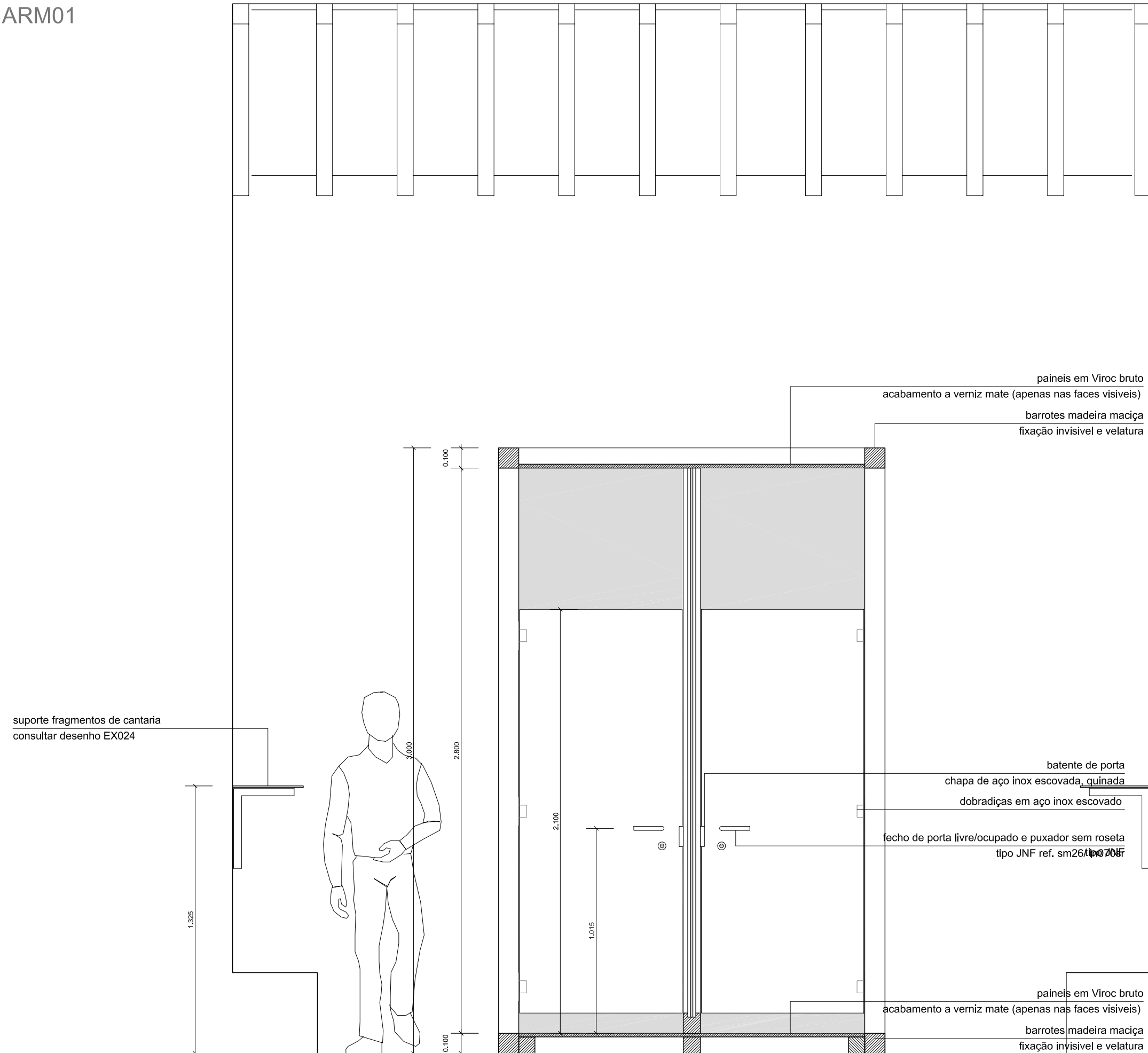
PROJECTO DE ARQUITECTURA . EXECUÇÃO
 INSTITUTO PORTUGUÊS DO PATRIMÓNIO ARQUITECTÓNICO | direcção regional de Évora
 ESPAÇO INTERPRETATIVO DO CASTELO DE VIANA DO ALENTEJO
 VIANA DO ALENTEJO

ALÇADO SUL
ESCALA 1:200
 NOVEMBRO 2006
 na VMA AGENCIA/EXECUÇÃO
 plot style VMA.ctb

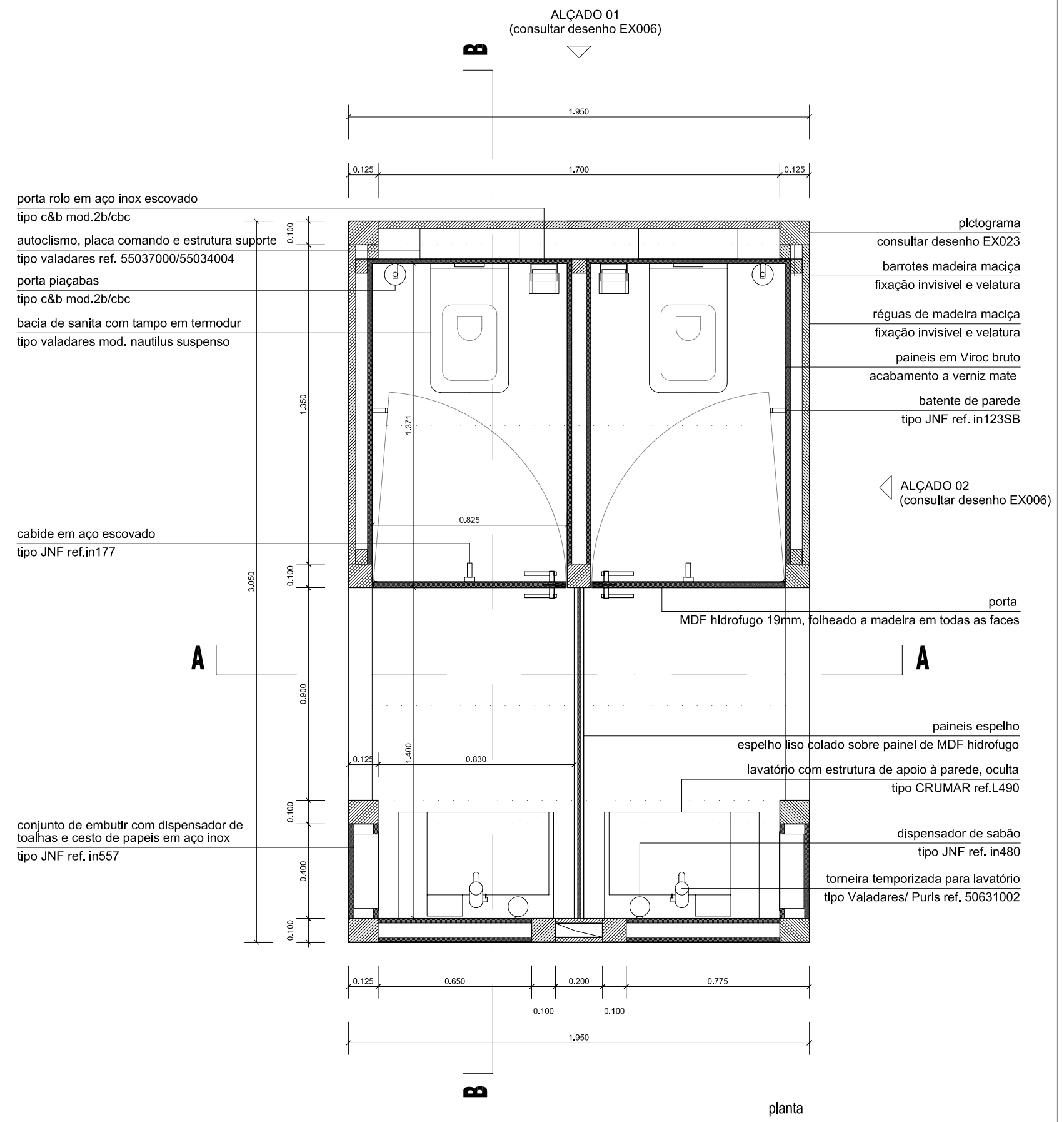
EX 004

O CONTEÚDO DESTA FOLHA NÃO DEVE SER ALTERADO OU REPRODUZIDO SEM AUTORIZAÇÃO EXPRESSA DOS SEUS AUTORES

ARM01



corte AA



NOTA: ESTE NÚCLEO DE INSTALAÇÕES SANITÁRIAS INTEGRA LUMINÁRIAS ENCASTRADAS E SISTEMA DE VENTILAÇÃO MECÂNICA PARA EXTRAÇÃO DO AR (CONSULTAR PROJECTOS DE ESPECIALIDADES)

Manuela Fernandes | João Seabra Gomes
arquitectos
avenida elias garcia 92 2º andar | 1050-101 lisboa | at92@clix.pt

PROJECTO DE ARQUITECTURA . EXECUÇÃO
INSTITUTO PORTUGUÊS DO PATRIMÓNIO ARQUITECTÓNICO | DIRECÇÃO REGIONAL DE ÉVORA
ESPAÇO INTERPRETATIVO DO CASTELO DE VIANA DO ALENTEJO
VIANA DO ALENTEJO

ARM01 (Espaço 01) – Planta e CorteAA
ESCALA 1:20
NOVEMBRO 2006
na VMA ALENTEJO/EXECUÇÃO
plm style VMA.ctb

EX 005

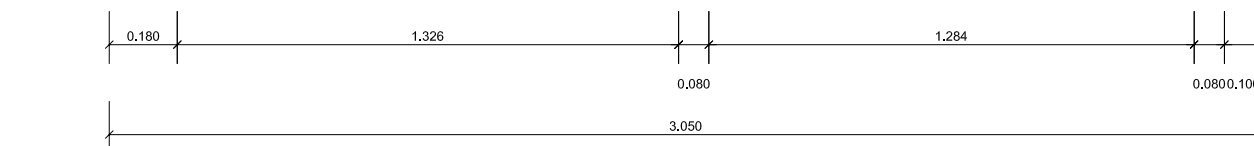
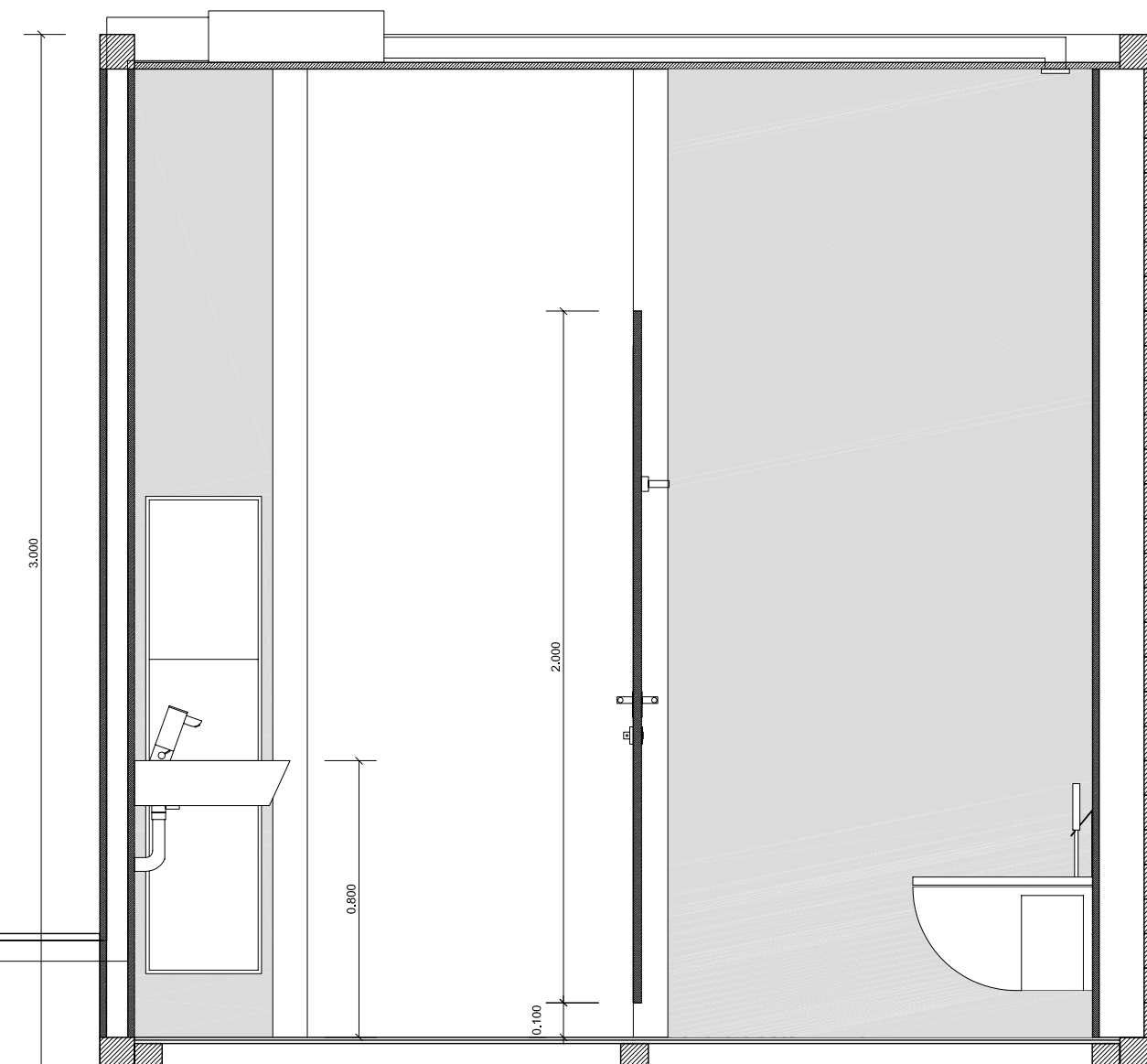
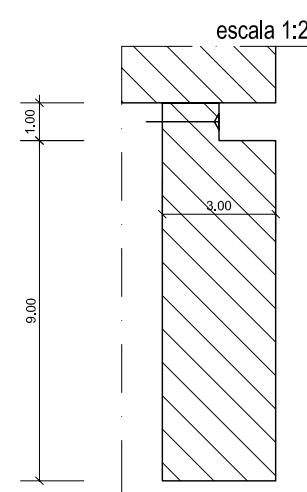
0 0,5 1 1,5 2 metros

atenção: os desenhos de levantamento que serviram de base ao projecto podem conter erros e omissões; todas as medidas devem ser conferidas em obra, devendo em caso de dúvida ser consultada a equipa técnica

O CONTEÚDO DESTA FOLHA NÃO DEVE SER ALTERADO OU REPRODUZIDO SEM AUTORIZAÇÃO EXPRESSA DOS SEUS AUTORES

desenho efectuado por computador

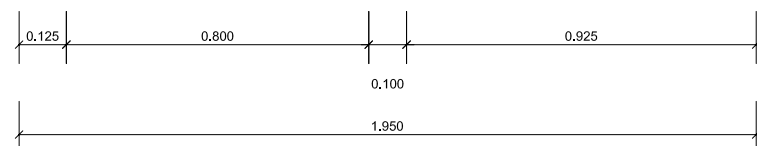

ARM01




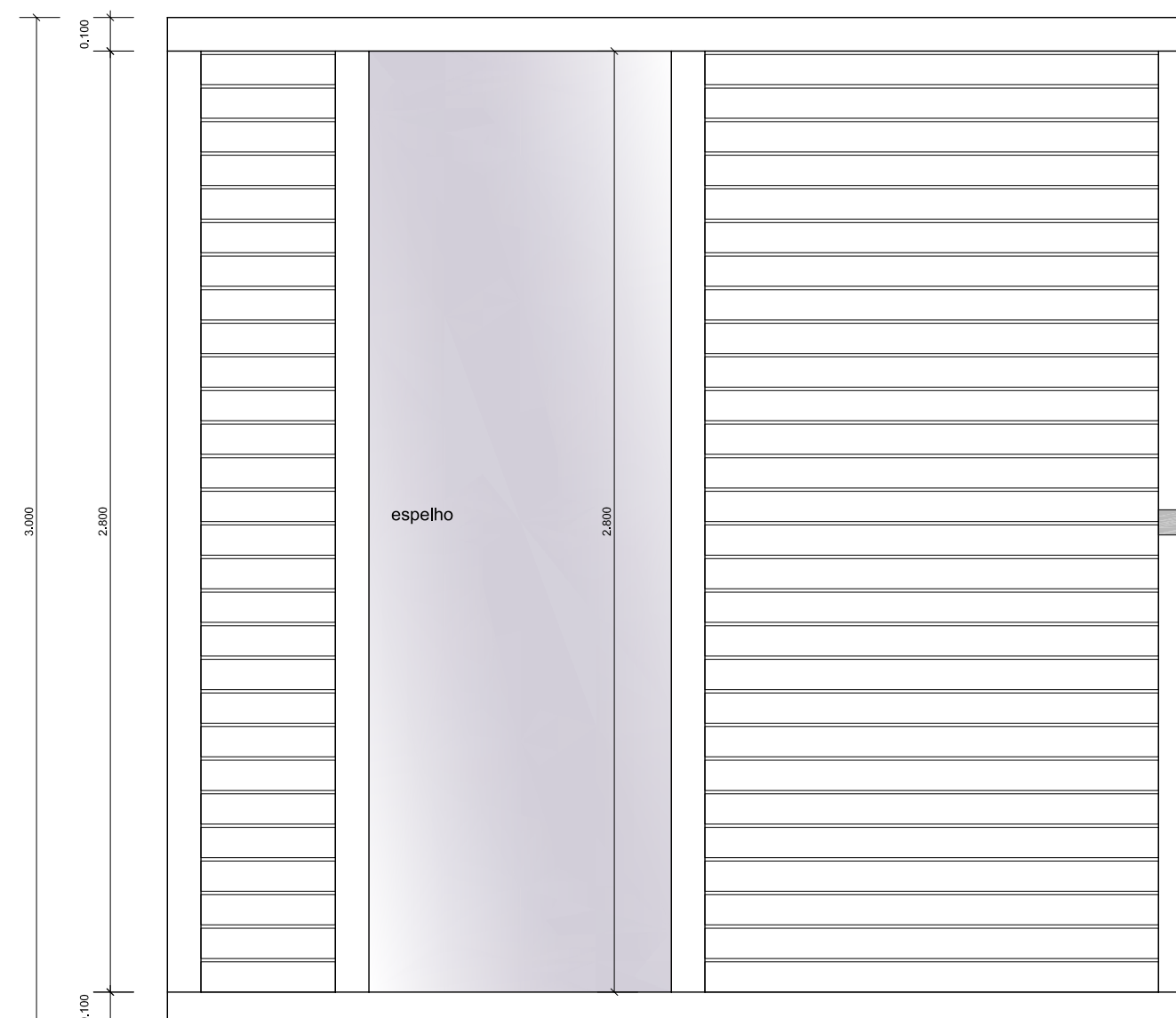
ventilação forçada (consultar projecto de ventilação)
conduta 60x200mm, ligando a grelha GR02 100x200mm com rede de protecção anti-insectos

corde BB

pictograma
consultar desenho EX023



alçado 01




alçado 02

Manuela Fernandes | João Seabra Gomes arquitectos
avenida elias garcia 92 2º andar | 1050-101 lisboa | at92@clix.pt

PROJECTO DE ARQUITECTURA . EXECUÇÃO
INSTITUTO PORTUGUÊS DO PATRIMÓNIO ARQUITECTÓNICO | direcção REGIONAL DE ÉVORA
ESPAÇO INTERPRETATIVO DO CASTELO DE VIANA DO ALENTEJO
VIANA DO ALENTEJO

ARM01 (Espaço 01) – CorteBB e Alçados
ESCALA 1:20
NOVEMBRO 2006
file: vna_alm01_01.dwg
plot style: vna.ctb

EX 006



atenção: os desenhos do levantamento que serviram de base ao projecto podem conter erros e omissões. todas as medidas devem ser conferidas em obra, devendo em caso de dúvida ser consultada a equipa técnica

O CONTEÚDO DESTA FOLHA NÃO DEVE SER ALTERADO OU REPRODUZIDO SEM AUTORIZAÇÃO EXPRESSA DOS SEUS AUTORES

desenho efectuado por computador

cabide T-Shirts
tubo em aço inox escovado (diam.20mm) e suportes em barra chata 40x5mm de aço inox escovado

painel fixo
painéis de vidro temperado assentes em estrutura de perfis metálicos
(vidro com aresta polida recta e película de vinil translúcida)

painel com 3 folhas, 1 fixa e 2 de abrir (acesso aos quadros e contadores)
chapa de vidro temperado,8mm, despolido numa das faces, com fixações invisíveis, em acrílico

t-shirts

livros

vitruines

ARM03
(consultar desenho EX009)

ARM04
(consultar desenho EX009)

vitruines

ARM02
(consultar desenho EX008)

Painel divisória
painéis de vidro temperado assentes em estrutura de perfis metálicos
(vidro com aresta polida recta e película de vinil translúcida)

Prateleiras (3 níveis)

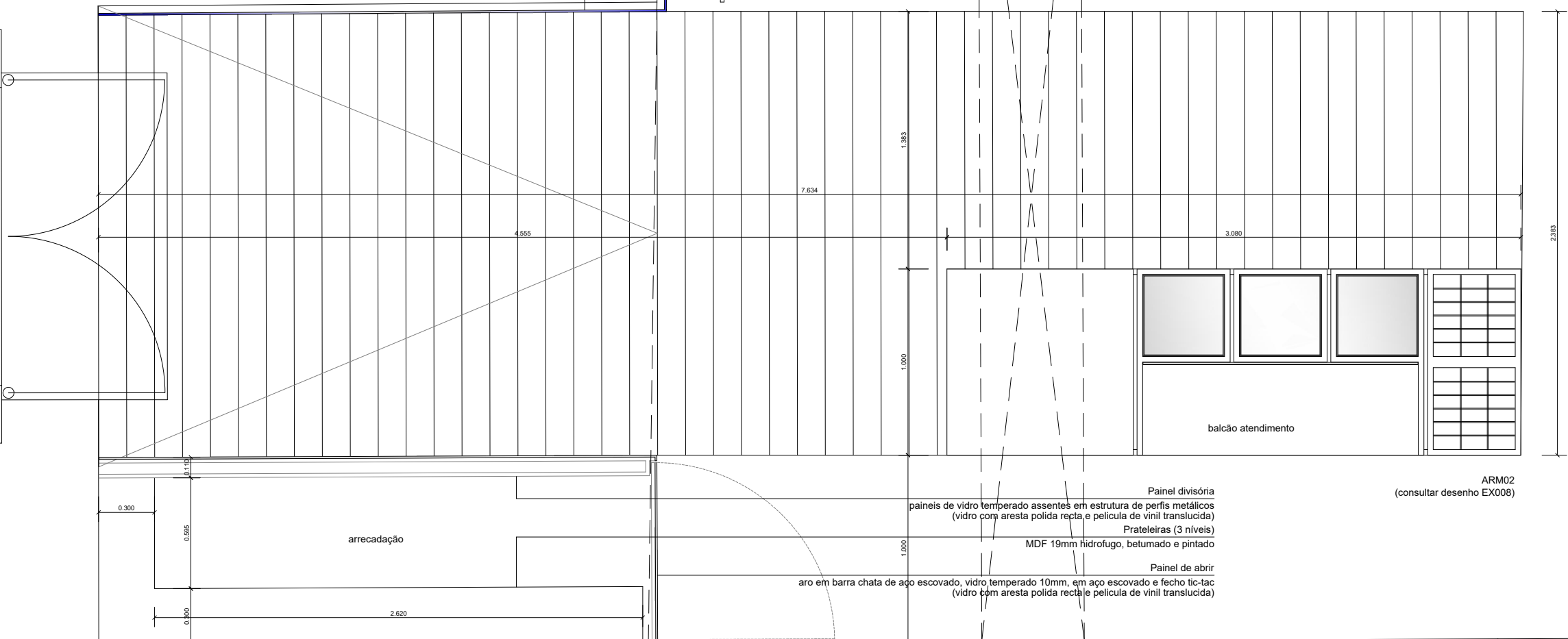
MDF 19mm hidrofugo, betumado e pintado

Painel de abrir

aro em barra chata de aço escovado, vidro temperado 10mm, em aço escovado e fecho tic-tac
(vidro com aresta polida recta e película de vinil translúcida)

arrecadação

balcão atendimento



0,1 0,2 0,5 1 metros

atenção: os desenhos de levantamento que serviram de base ao projecto podem conter erros e omissões, todas as medidas devem ser conferidas em obra, devendo em caso de dúvida ser consultada a equipa técnica

Manuela Fernandes | João Seabra Gomes
arquitectos
avenida elias garcia 92 2º andar | 1050-101 lisboa | at92@clix.pt

PROJECTO DE ARQUITECTURA . EXECUÇÃO
INSTITUTO PORTUGUÊS DO PATRIMÓNIO ARQUITECTÓNICO | direcção regional de Évora
ESPAÇO INTERPRETATIVO DO CASTELO DE VIANA DO ALENTEJO

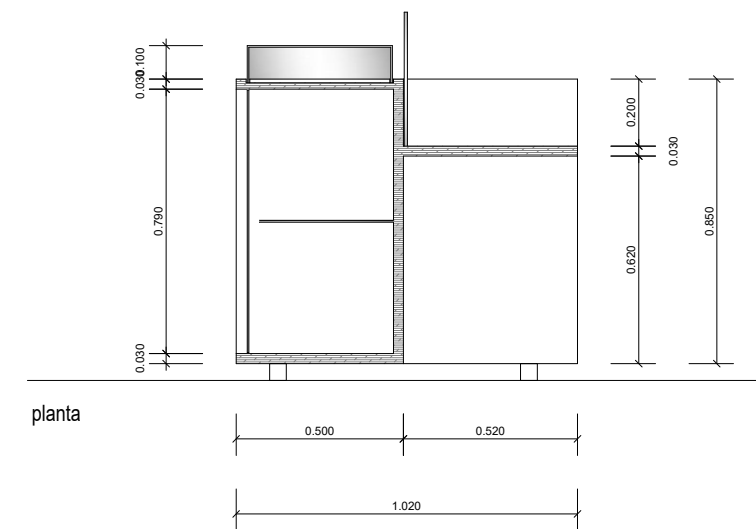
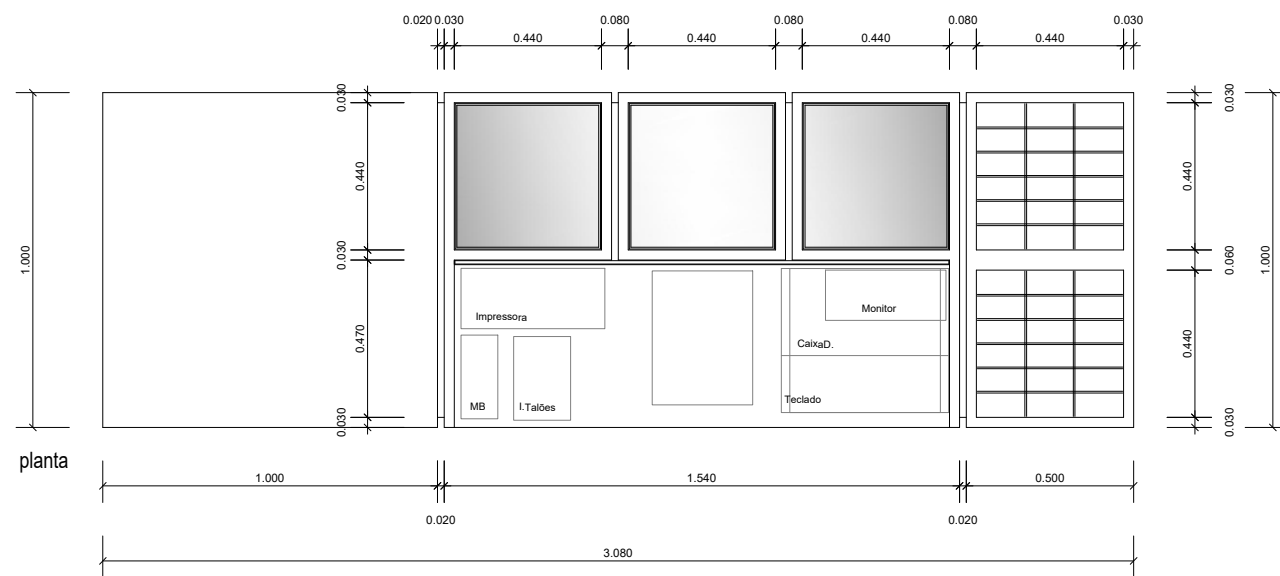
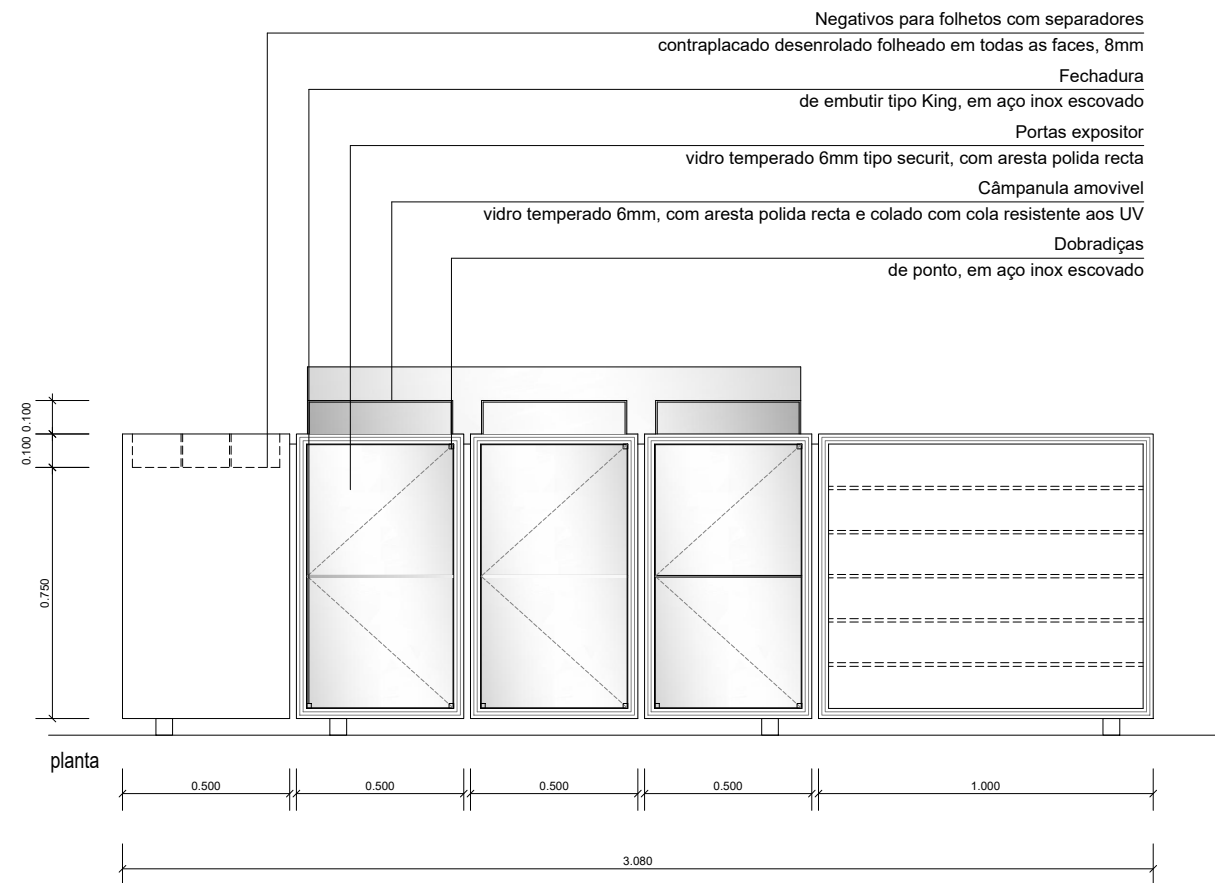
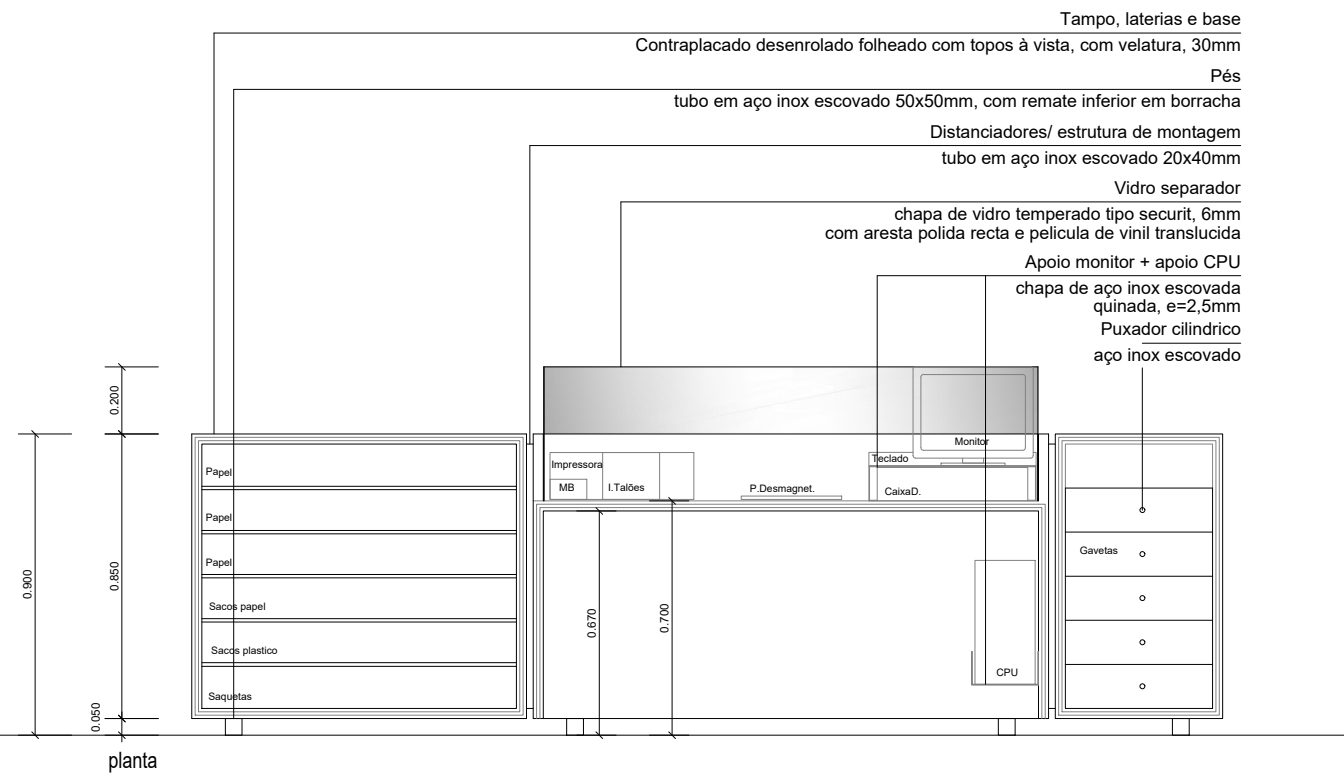
ESPAÇO 02 - PLANTA
ESCALA 1:20
NOVEMBRO 2006
na www.alentejo/evora
pela www.ist

EX 007

desenho efectuado por computador

O CONTEÚDO DESTA FOLHA NÃO DEVE SER ALTERADO OU REPRODUZIDO SEM AUTORIZAÇÃO EXPRESSA DOS SEUS AUTORES

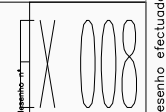
ARM02



Manuela Fernandes | João Seabra Gomes arquitectos
 avenida elias garcia 92 2º andar | 1050-101 lisboa | at92@clix.pt

PROJECTO DE ARQUITECTURA . EXECUÇÃO
 INSTITUTO PORTUGUÊS DO PATRIMÓNIO ARQUITECTÓNICO | DIRECÇÃO REGIONAL DE ÉVORA
 ESPAÇO INTERPRETATIVO DO CASTELO DE VIANA DO ALENTEJO
 VIANA DO ALENTEJO

ARM02 (ESPAÇO 02)
 ESCALA 1:20
 NOVEMBRO 2006
 file VIANA ALENTEJO/EXECUÇÃO
 plot style VIANA.ctb



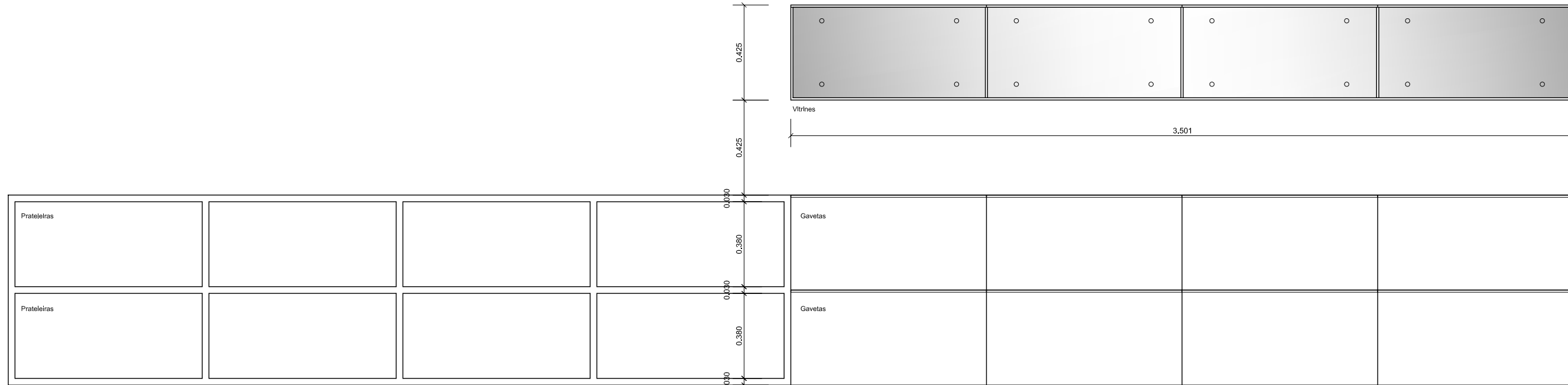
0, 0,1, 0,2, 0,5 metros

atenção: os desenhos do levantamento que serviram de base ao projecto podem conter erros e omissões. todas as medidas devem ser conferidas em obra, devendo em caso de dúvida ser consultada a equipa técnica

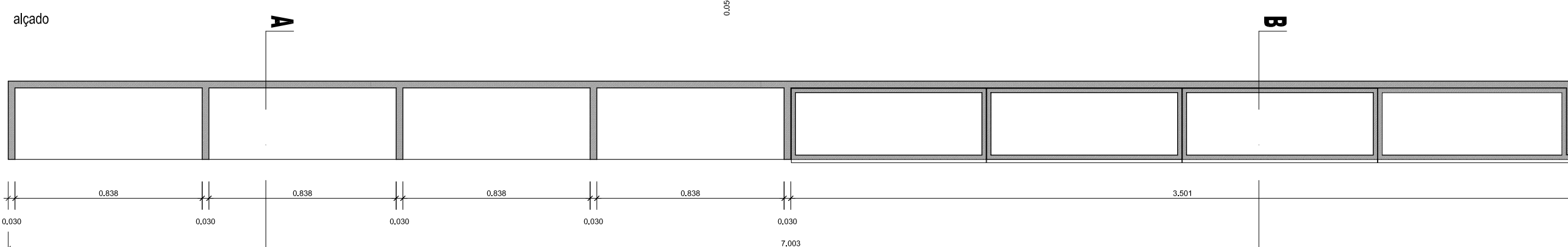
O CONTEÚDO DESTA FOLHA NÃO DEVE SER ALTERADO OU REPRODUZIDO SEM AUTORIZAÇÃO EXPRESSA DOS SEUS AUTORES

desenho efectuado por computador

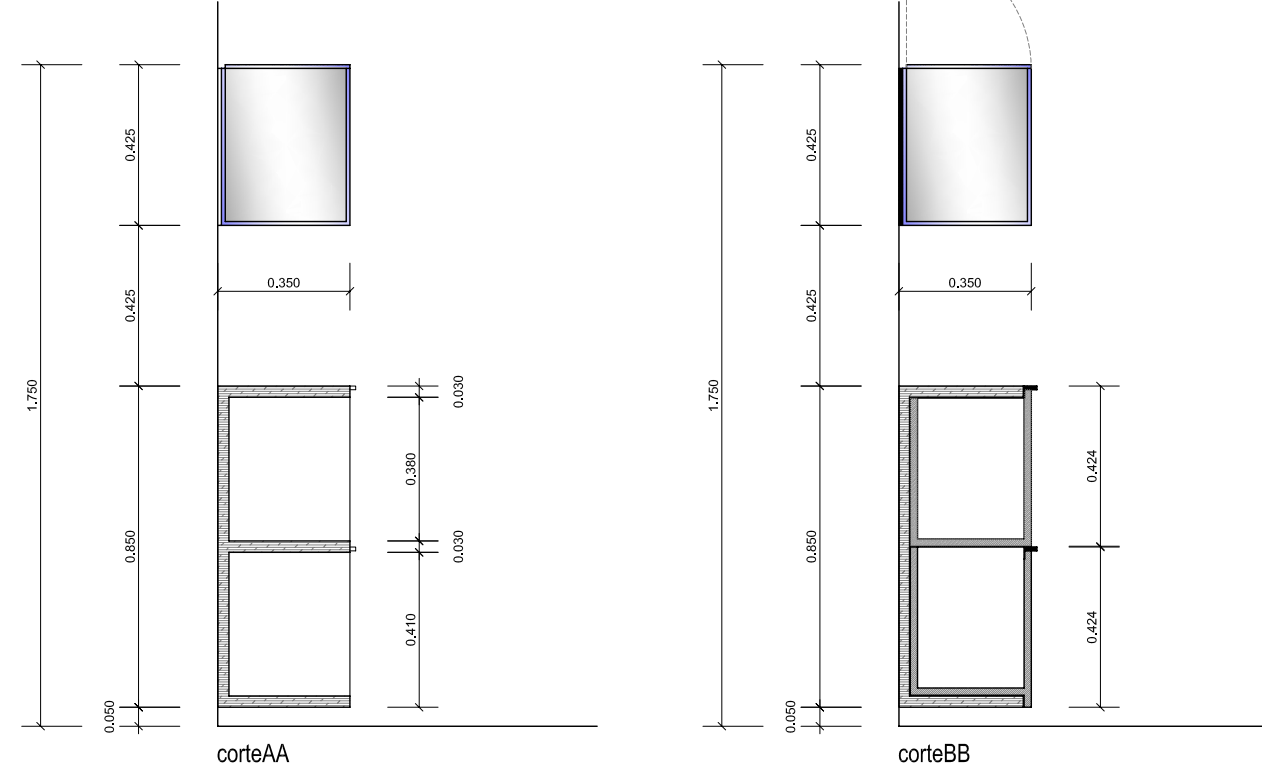
ARM03




alçado



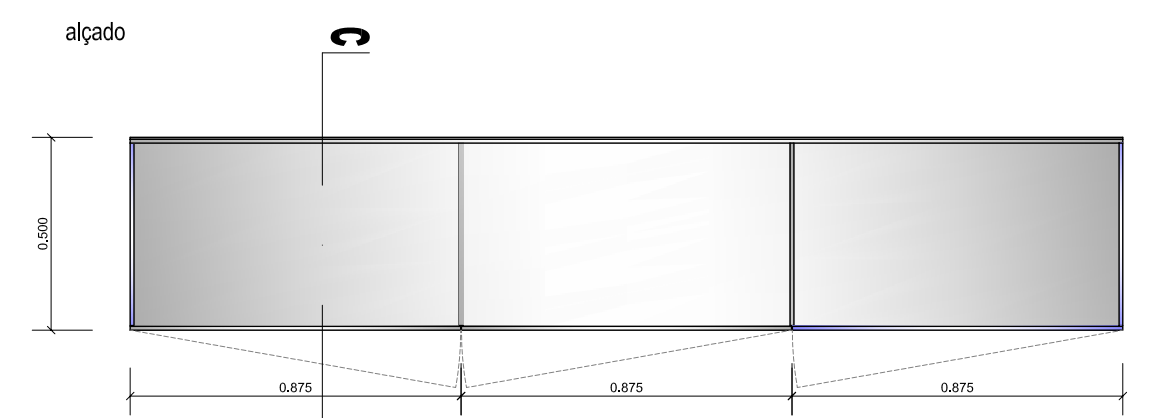
planta



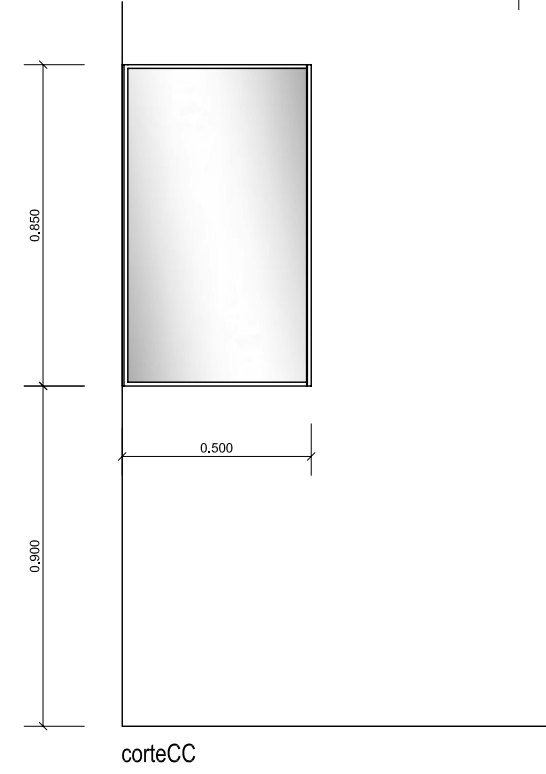
ARM04



alçado



planta



Manuela Fernandes | João Seabra Gomes
 avenida elias garcia 92 2º andar | 1050-101 lisboa | at92@clix.pt

PROJECTO DE ARQUITECTURA . EXECUÇÃO
 INSTITUTO PORTUGUÊS DO PATRIMÓNIO ARQUITECTÓNICO | direcção REGIONAL DE ÉVORA
 ESPAÇO INTERPRETATIVO DO CASTELO DE VIANA DO ALENTEJO
 VIANA DO ALENTEJO

ARM03 e ARM04 (ESPAÇO 02)
 ESCALA 1:20
 NOVEMBRO 2006
 file: VMA_APT03/EXECUÇÃO
 plot style: VMA.ctb

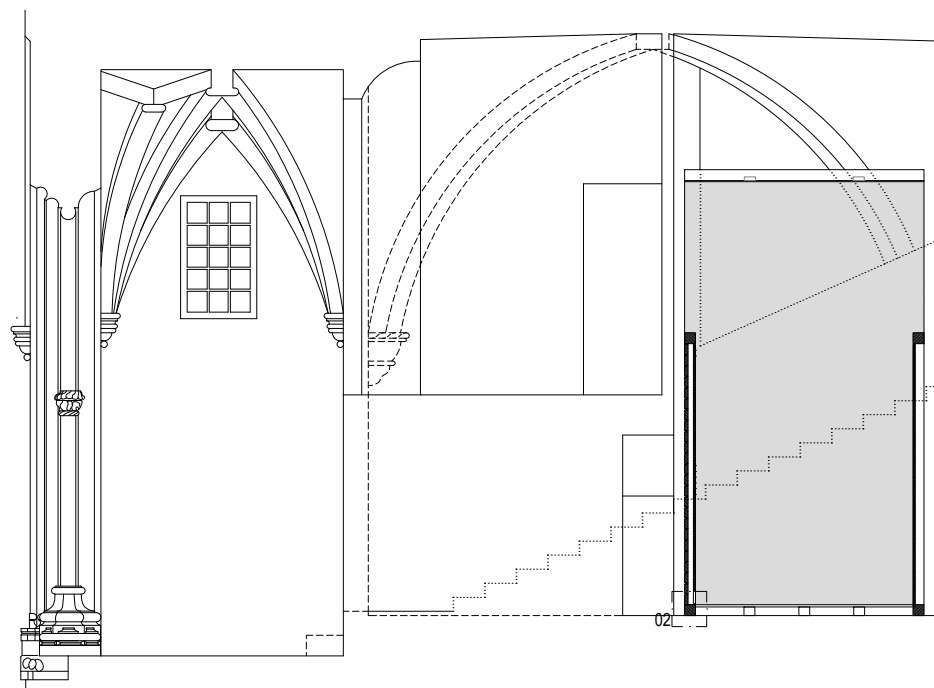
EX 009

0 0,5 1 1,5 metros

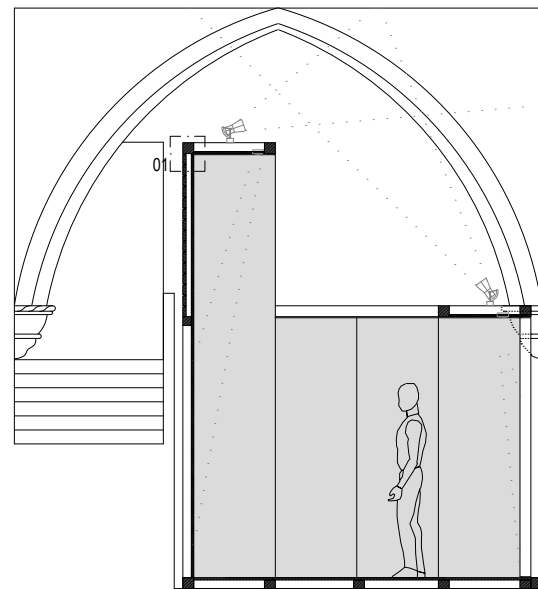
atenção: os desenhos do levantamento que serviram de base ao projecto podem conter erros e omissões. todas as medidas devem ser conferidas em obra. devendo em caso de dúvida ser consultada a equipa técnica

O CONTEÚDO DESTA FOLHA NÃO DEVE SER ALTERADO OU REPRODUZIDO SEM AUTORIZAÇÃO EXPRESSA DOS SEUS AUTORES

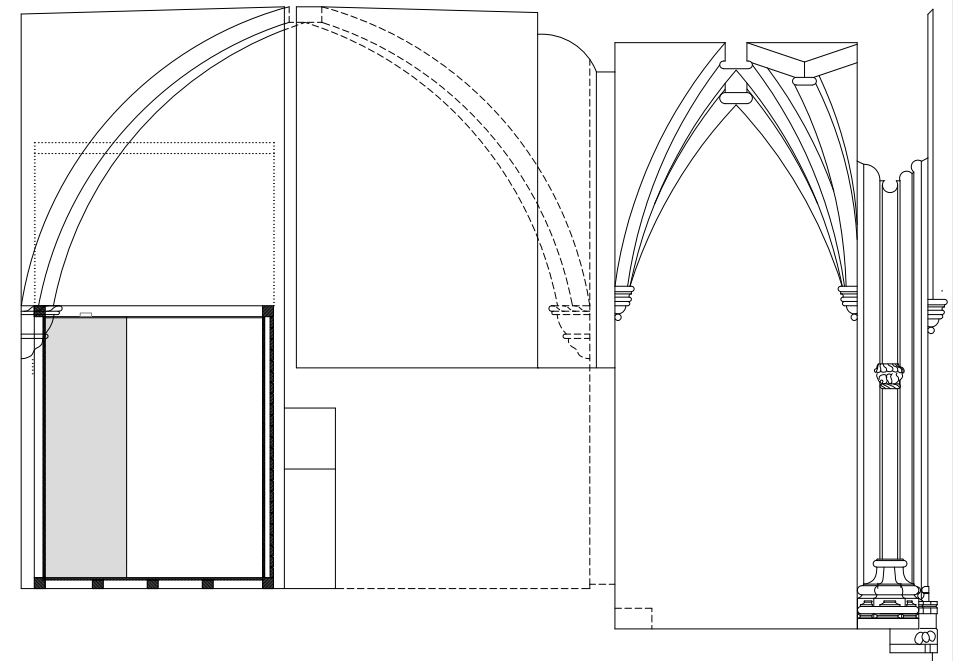
desenho efectuado por computador



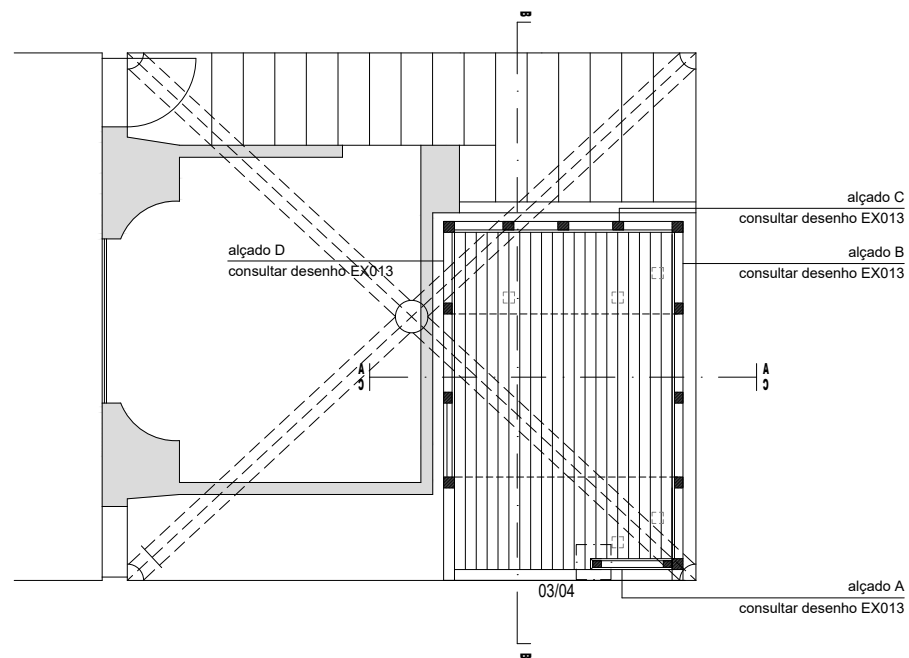
corte AA



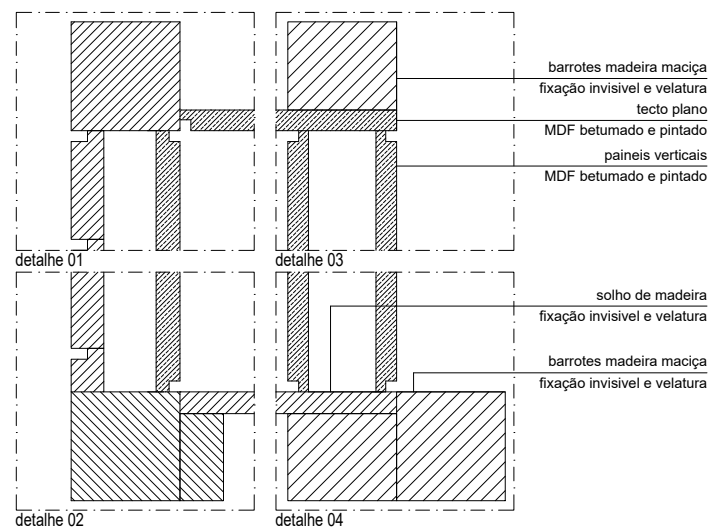
corte BB



corte CC



planta



barrotes madeira maciça
fixação invisível e velatura
tecto plano
MDF betumado e pintado
painéis verticais
MDF betumado e pintado

solho de madeira
fixação invisível e velatura
barrotes madeira maciça
fixação invisível e velatura

Nota: o móvel/ expositor integra um sistema de iluminação (consultar projecto de instalações eléctricas)

0 1 2 3 4 5 10 metros

atenção: os desenhos do levantamento que serviram de base ao projecto podem conter erros e omissões; todas as medidas devem ser conferidas em obra, devendo em caso de dúvida ser consultada a equipa técnica

Manuela Fernandes | João Seabra Gomes arquitectos
avenida elias garcia 92 2º andar | 1050-101 lisboa | at92@clix.pt

PROJECTO DE ARQUITECTURA . EXECUÇÃO
INSTITUTO PORTUGUÊS DO PATRIMÓNIO ARQUITECTÓNICO | direcção REGIONAL DE ÉvORA
ESPAÇO INTERPRETATIVO DO CASTELO DE VIANA DO ALENTEJO


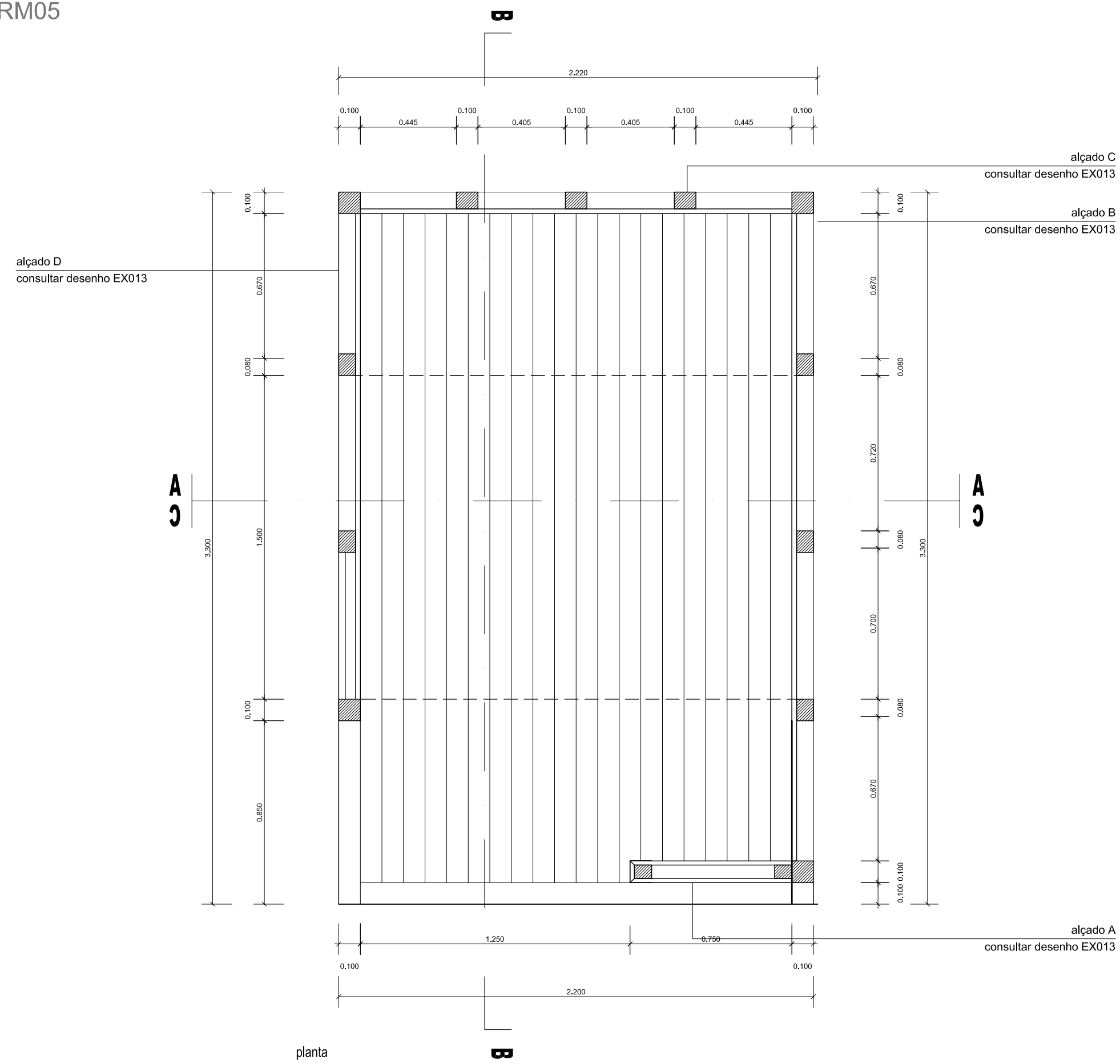
ARM05 (Espaço 05)
ESCALA 1:50
NOVEMBRO 2006
fil. VIANA ALENTEJO/EXECUÇÃO
plot style VIAN-02

EX 010

desenho efectuado por computador

O CONTEÚDO DESTA FOLHA NÃO DEVE SER ALTERADO OU REPRODUZIDO SEM AUTORIZAÇÃO EXPRESSA DOS SEUS AUTORES

ARM05



Manuela Fernandes | João Seabra Gomes
arquitectos
avenida elias garcia 92 2º andar | 1050-101 lisboa | at92@clix.pt

PROJECTO DE ARQUITECTURA . EXECUÇÃO
INSTITUTO PORTUGUÊS DO PATRIMÓNIO ARQUITECTÓNICO | DIRECÇÃO REGIONAL DE ÉVORA
ESPAÇO INTERPRETATIVO DO CASTELO DE VIANA DO ALENTEJO
VIANA DO ALENTEJO

ARM05 (ESPAÇO 05) - PLANTAS
ESCALA 1:20
NOVEMBRO 2006
na VMA ALENTEJO/EXECUÇÃO
por stje VMA.ctb

EX 01

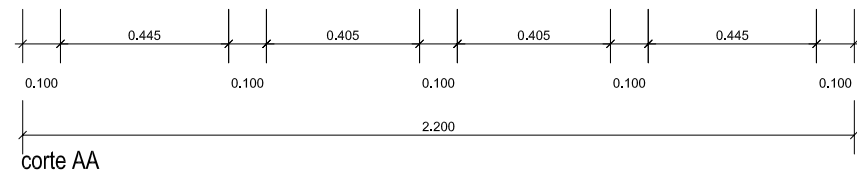
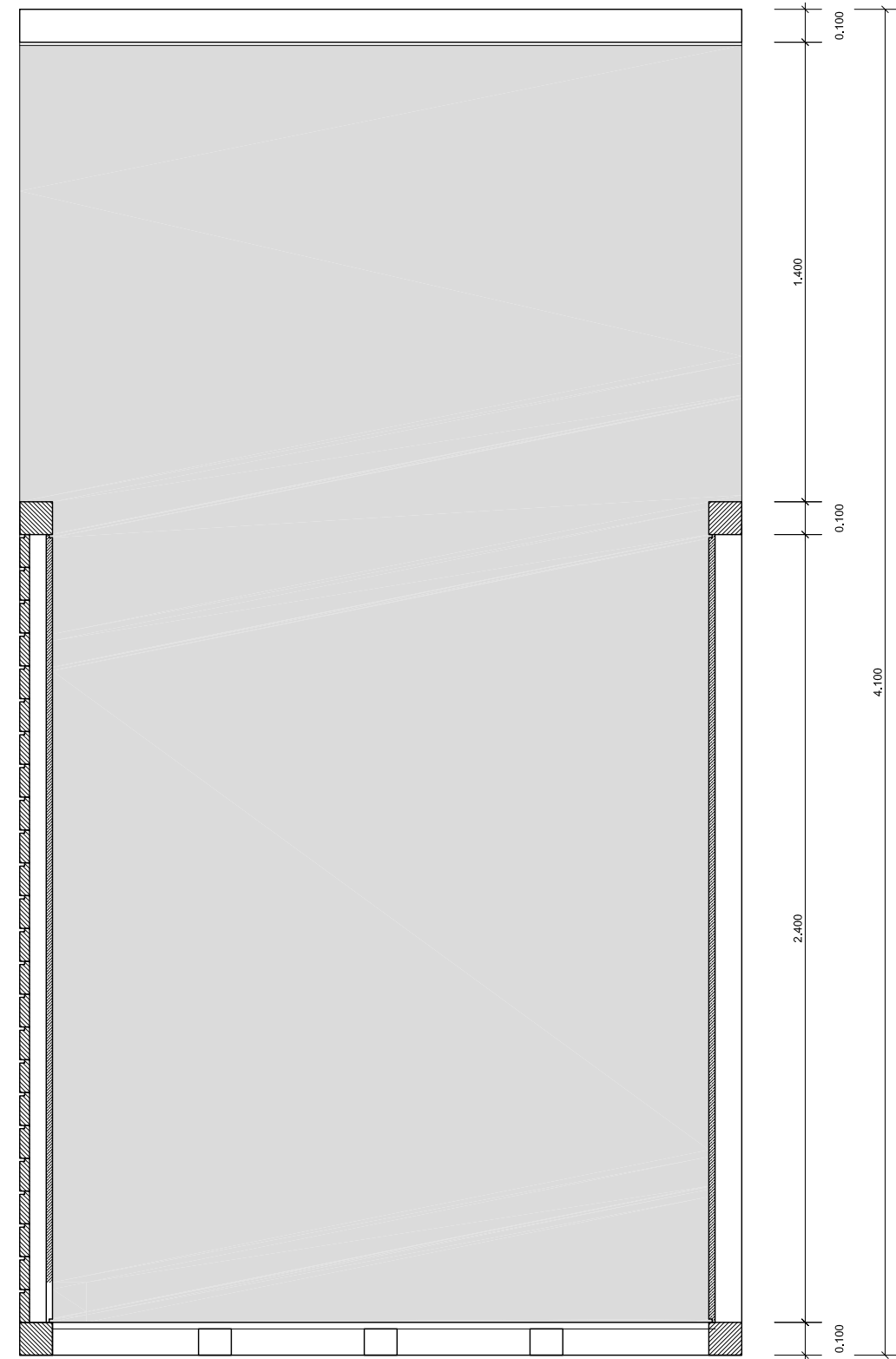
0 0,5 1 1,5 2 metros

atenção: os desenhos do levantamento que serviram de base ao projecto podem conter erros e omissões; todas as medidas devem ser conferidas em obra, devendo em caso de dúvida ser consultada a equipa técnica

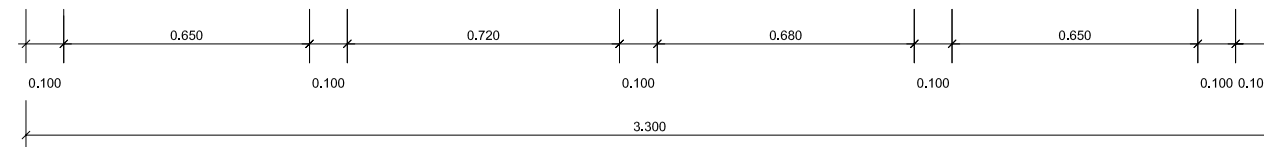
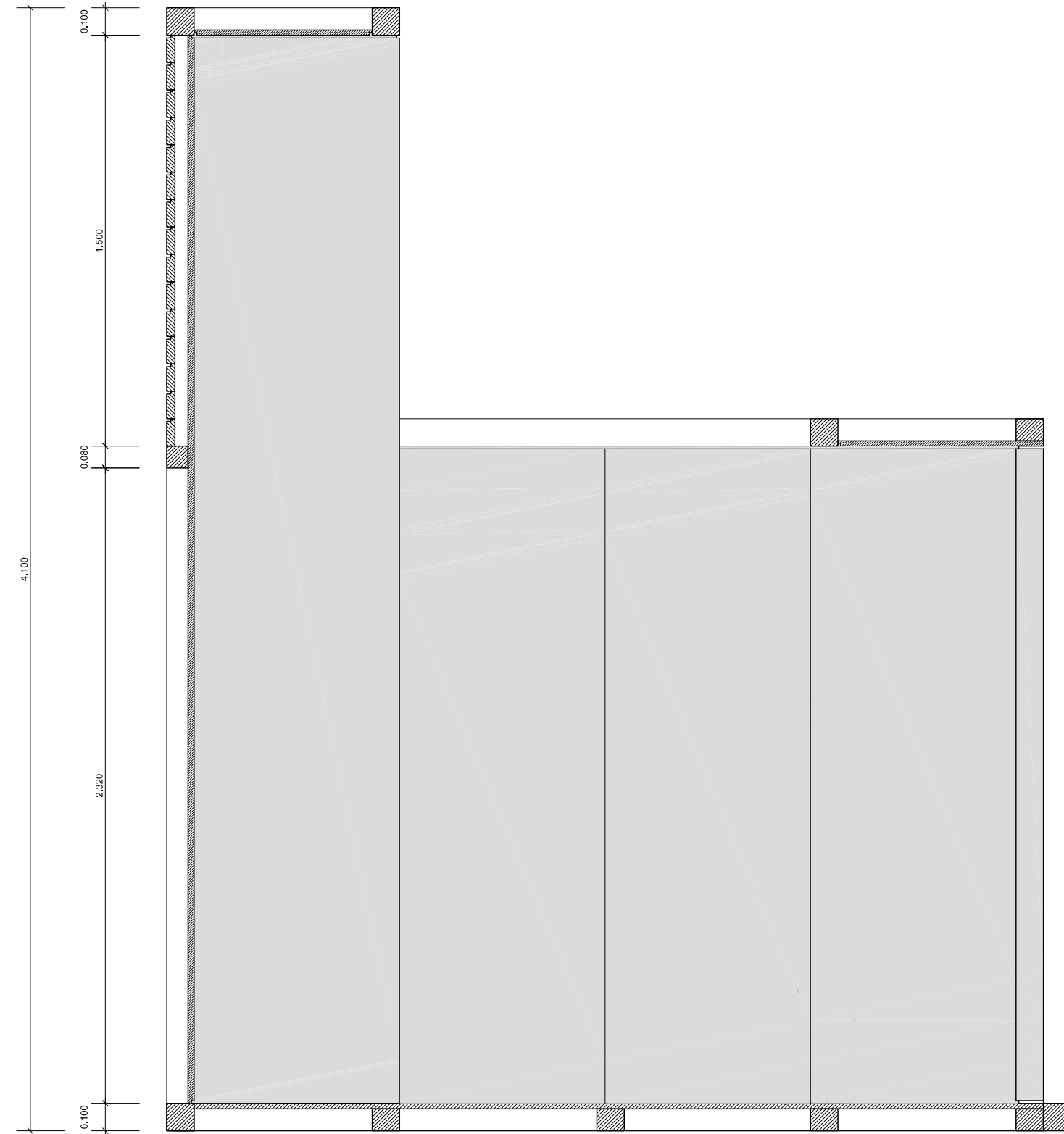
O CONTEÚDO DESTA FOLHA NÃO DEVE SER ALTERADO OU REPRODUZIDO SEM AUTORIZAÇÃO EXPRESSA DOS SEUS AUTORES

desenho efectuado por computador

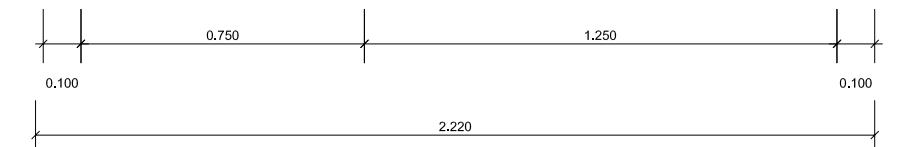
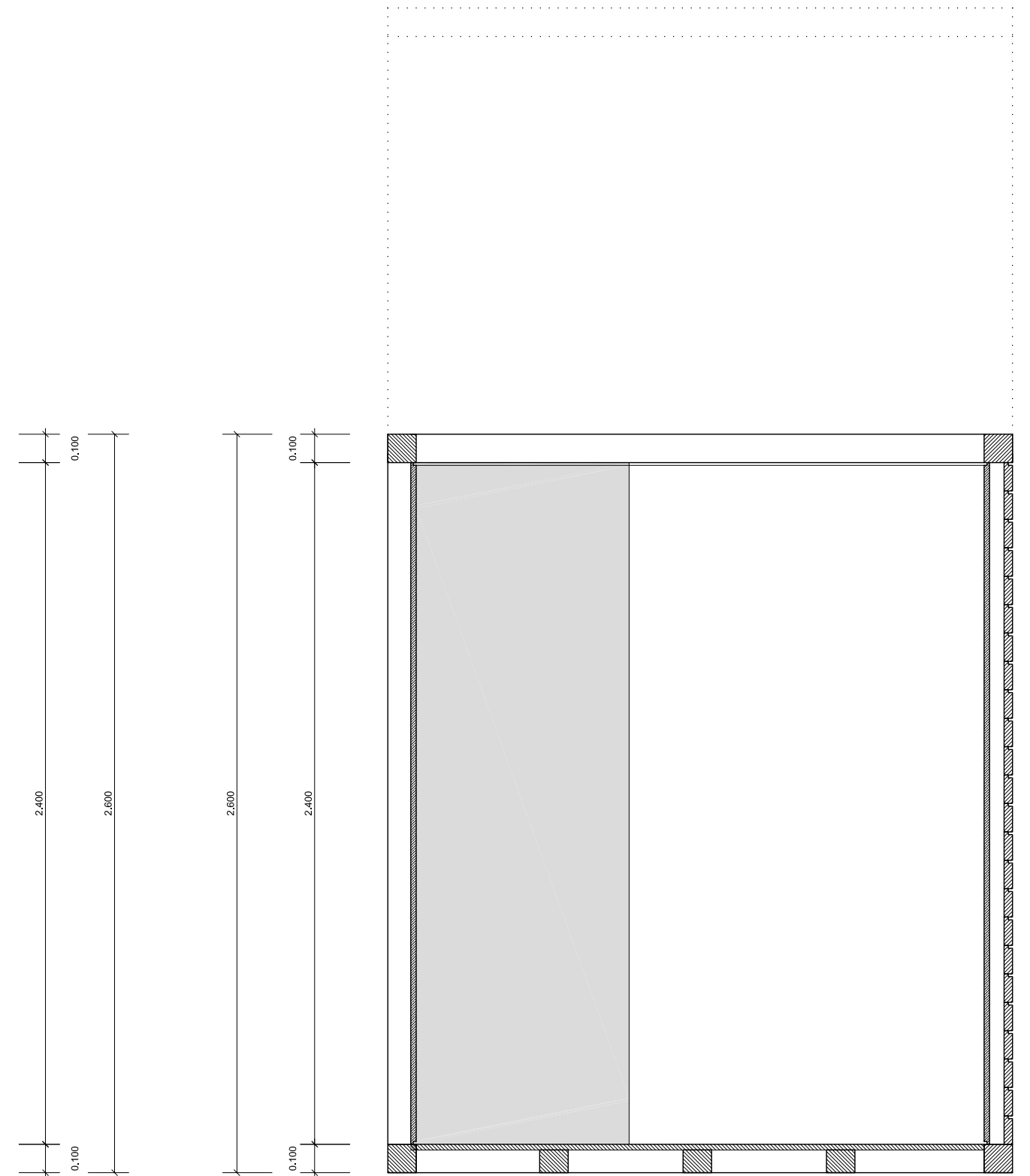
ARM05



corte AA



corte BB



corte CC

NOTA: ESTE MÓVEL EXPOSITOR INTEGRA LUMINÁRIAS (CONSULTAR PROJECTO DE INSTALAÇÕES ELÉCTRICAS)

Manuela Fernandes | João Seabra Gomes arquitectos
 avenida elias garcia 92 2ºandar | 1050-101 lisboa | at92@clix.pt

PROJECTO DE ARQUITECTURA . EXECUÇÃO
 INSTITUTO PORTUGUÊS DO PATRIMÓNIO ARQUITECTÓNICO | DIRECÇÃO REGIONAL DE ÉVORA
 ESPAÇO INTERPRETATIVO DO CASTELO DE VIANA DO ALENTEJO
 VIANA DO ALENTEJO

ARM05 (ESPAÇO 05) - CORTES
 ESCALA 1:20
 NOVEMBRO 2006
file: vna_arm05_execucao
 plot style: vna.ctb

EX 012

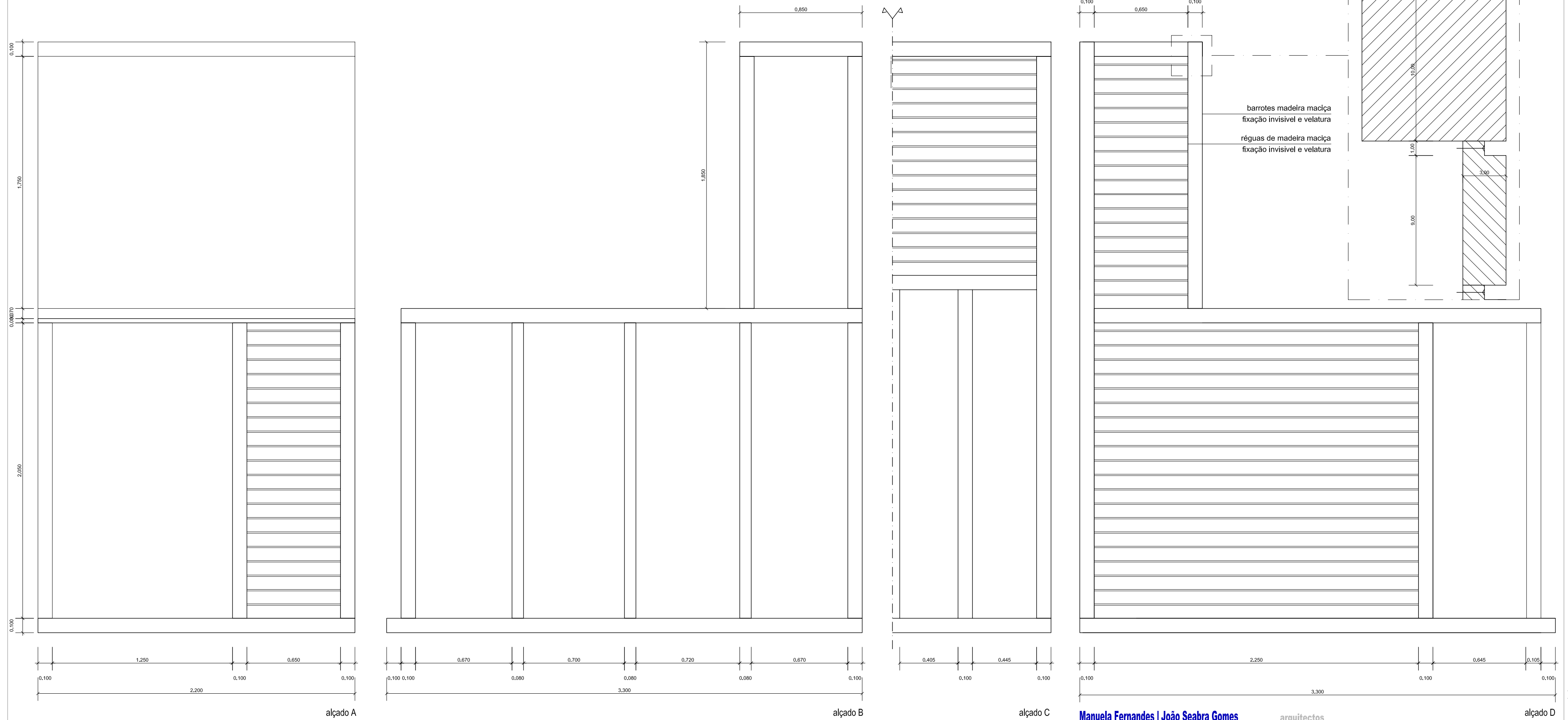
0 0,5 1 1,5 metros

atenção: os desenhos do levantamento que serviram de base ao projecto podem conter erros e omissões; todas as medidas devem ser conferidas em obra, devendo em caso de dúvida ser consultada a equipa técnica

O CONTEÚDO DESTA FOLHA NÃO DEVE SER ALTERADO OU REPRODUZIDO SEM AUTORIZAÇÃO EXPRESSA DOS SEUS AUTORES

desenho efectuado por computador

ARM05



Manuela Fernandes | João Seabra Gomes
 arquitetos
 avenida elias garcia 92 2º andar | 1050-101 lisboa | at92@clix.pt

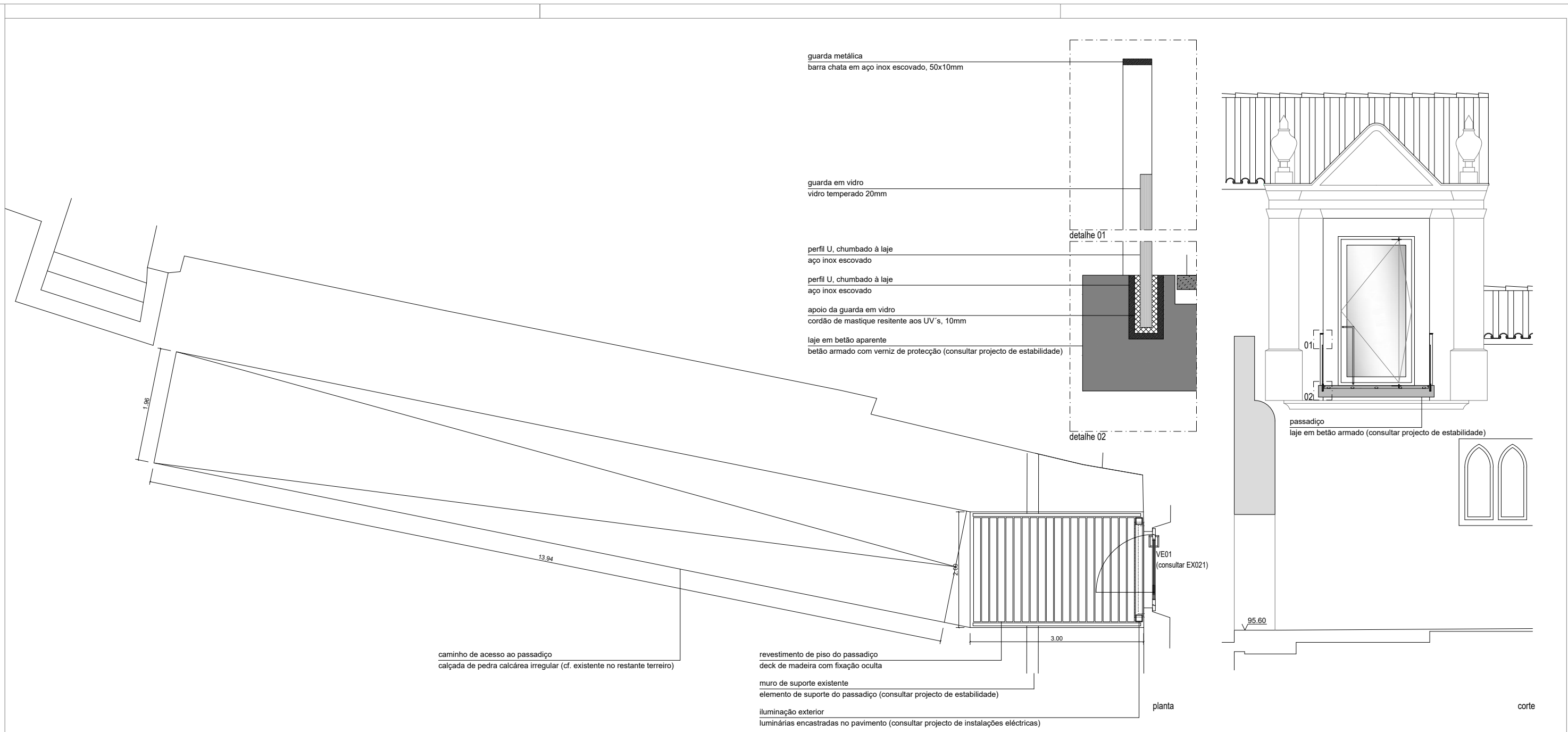
PROJECTO DE ARQUITECTURA . EXECUÇÃO
 INSTITUTO PORTUGUÊS DO PATRIMÓNIO ARQUITECTÓNICO | direcção REGIONAL DE ÉVORA
 ESPAÇO INTERPRETATIVO DO CASTELO DE VIANA DO ALENTEJO
 VIANA DO ALENTEJO

ARM05 (Espaço 05) – Alçados
 ESCALA 1:20
 NOVEMBRO 2006
 file: VIANA_ALENTEJO_EXECUCAO
 plot style: VIANA.ctb

EX 013

atención: os desenhos do levantamento que serviram de base ao projecto podem conter erros e omissões; todas as medidas devem ser conferidas em obra, devendo em caso de dúvida ser consultada a equipa técnica

O CONTEÚDO DESTA FOLHA NÃO DEVE SER ALTERADO OU REPRODUZIDO SEM AUTORIZAÇÃO EXPRESSA DOS SEUS AUTORES



0 1 2 5 10 metros

atenção: os desenhos do levantamento que serviram de base ao projecto podem conter erros e omissões; todas as medidas devem ser conferidas em obra, devendo em caso de dúvida ser consultada a equipa técnica

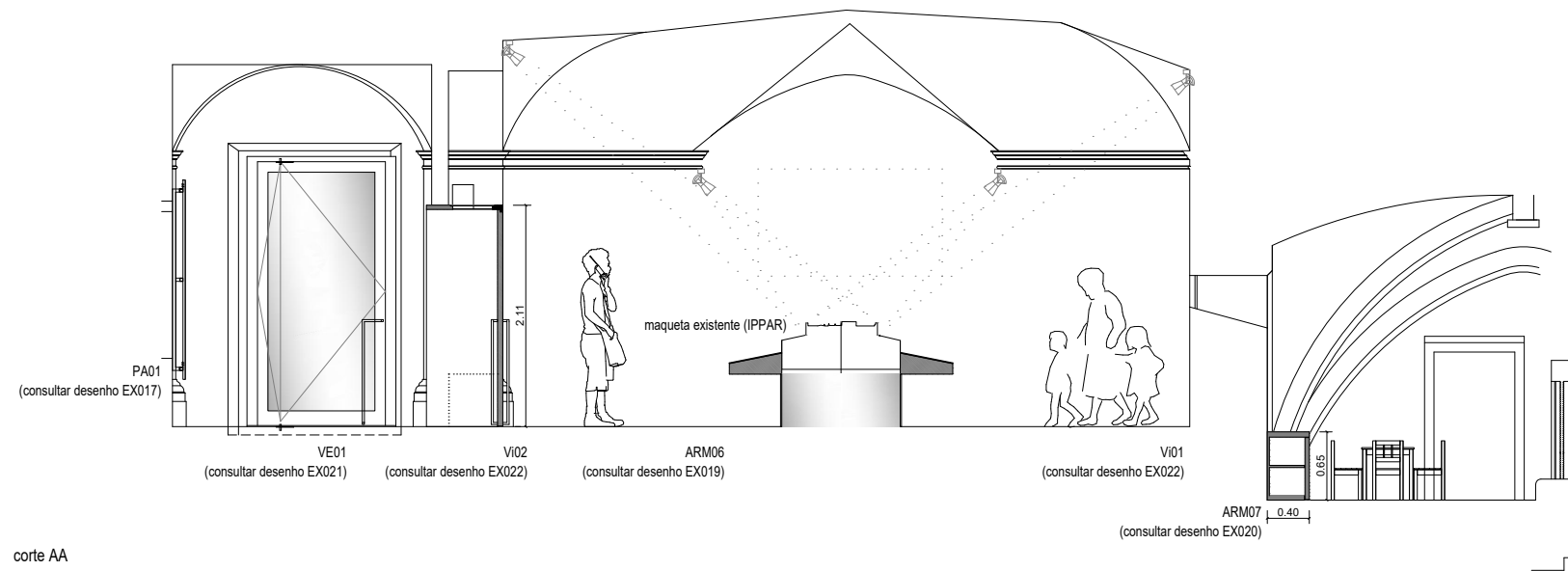
Manuela Fernandes | João Seabra Gomes arquitectos
 avenida elias garcia 92 2º andar | 1050-101 lisboa | at92@clix.pt

PROJECTO DE ARQUITECTURA . EXECUÇÃO
 INSTITUTO PORTUGUÊS DO PATRIMÓNIO ARQUITECTÓNICO | DIRECÇÃO REGIONAL DE ÉVORA
 ESPAÇO INTERPRETATIVO DO CASTELO DE VIANA DO ALENTEJO
 VIANA DO ALENTEJO

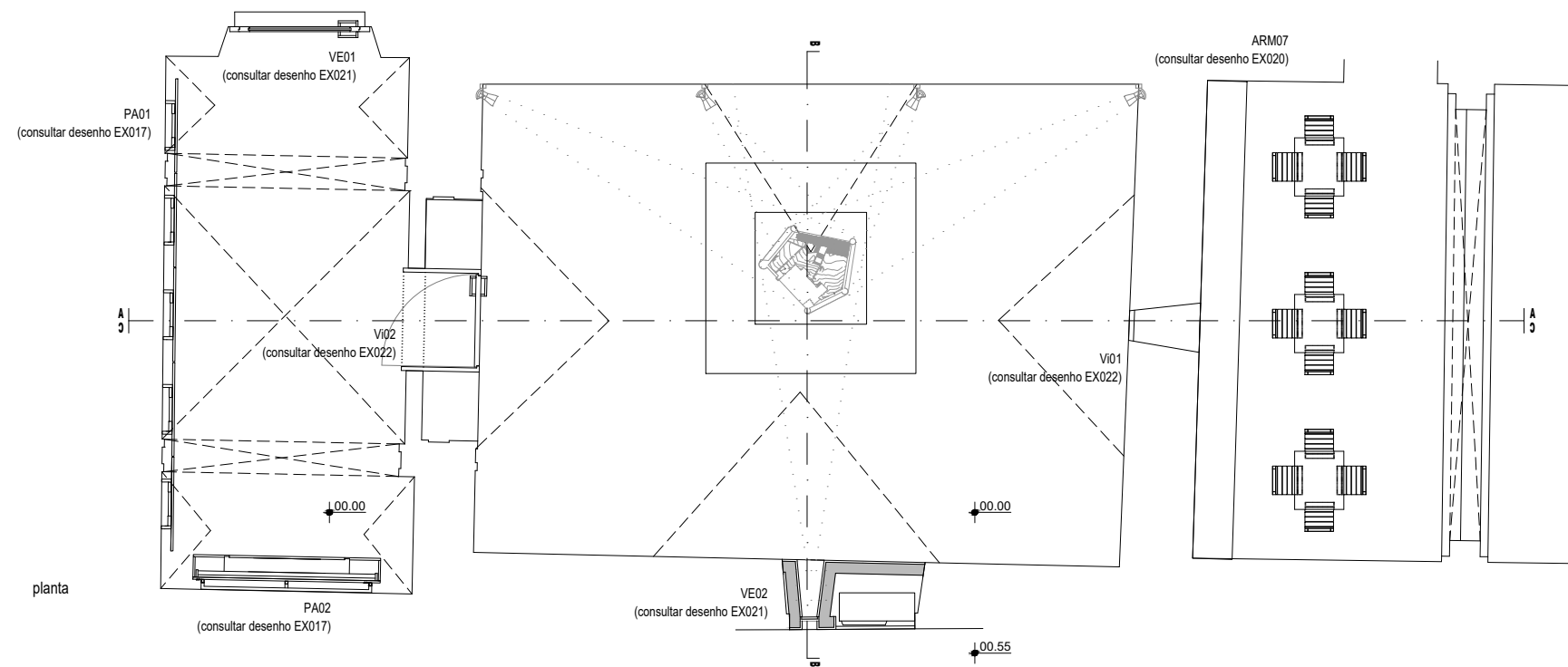
Passadiço (Espaço 07)
 ESCALA 1:50
 NOVEMBRO 2006
 de: MANUELA FERNANDES / JOÃO SEABRA GOMES
 por: MANUELA FERNANDES / JOÃO SEABRA GOMES

EX 014
 desenho efectuado por computador

O CONTEÚDO DESTA FOLHA NÃO DEVE SER ALTERADO OU REPRODUZIDO SEM AUTORIZAÇÃO EXPRESSA DOS SEUS AUTORES



corte AA



planta

Nota: os espaços 08 e 09 integram sistemas de iluminação, projecção e controlo ambiental (consultar projectos de especialidades)

0 1 2 5 10 metros

atenção: os desenhos de levantamento que serviram de base ao projecto podem conter erros e omissões; todas as medidas devem ser conferidas em obra, devendo em caso de dúvida ser consultada a equipa técnica

Manuela Fernandes | João Seabra Gomes arquitectos
 avenida elias garcia 92 2º andar | 1050-101 lisboa | at92@clix.pt

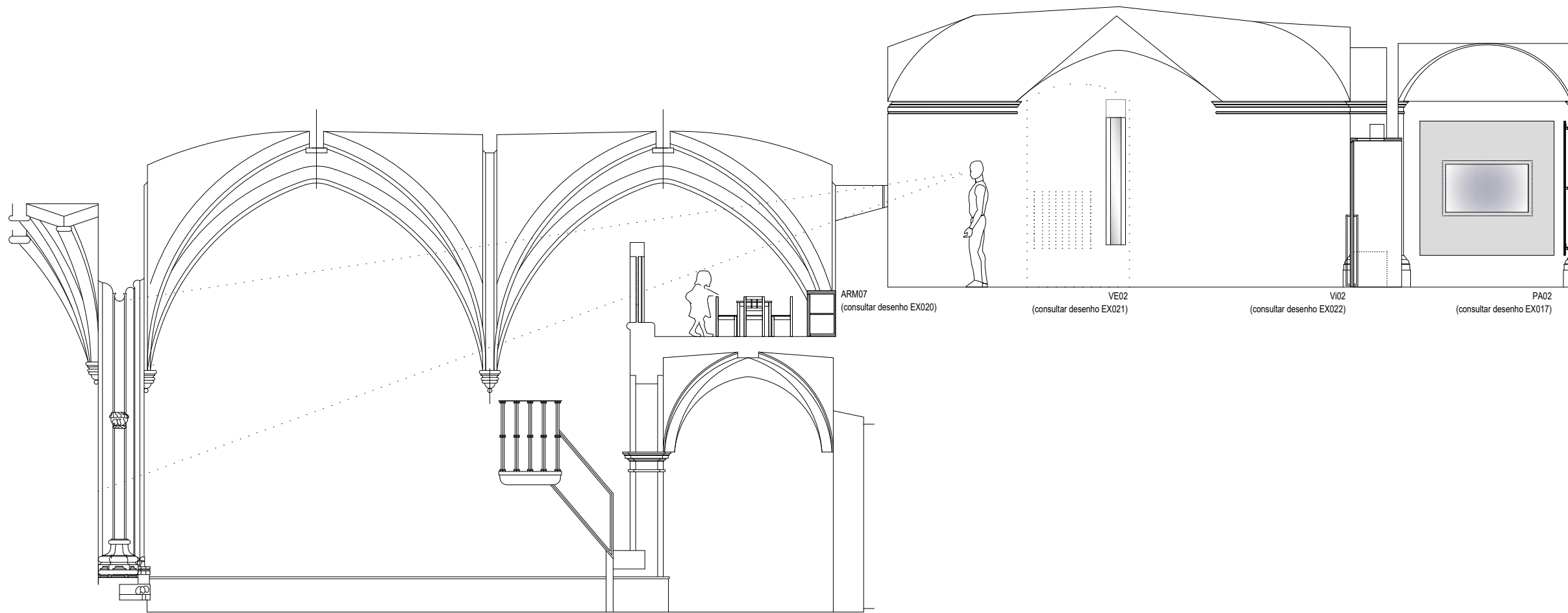
PROJECTO DE ARQUITECTURA . EXECUÇÃO
 INSTITUTO PORTUGUÊS DO PATRIMÓNIO ARQUITECTÓNICO | direcção regional de Évora
 ESPAÇO INTERPRETATIVO DO CASTELO DE VIANA DO ALENTEJO
 VIANA DO ALENTEJO

Espaços 08, 09 e 10 – Planta e CorteAA
 ESCALA 1:50
 NOVEMBRO 2006
 do: VIANA ALENTEJO/EXECUÇÃO
 plot style: VIANA.ctb

EX 015

desenho efectuado por computador

O CONTEÚDO DESTA FOLHA NÃO DEVE SER ALTERADO OU REPRODUZIDO SEM AUTORIZAÇÃO EXPRESSA DOS SEUS AUTORES



corte CC

0 1 2 5 10 metros

atenção: os desenhos do levantamento que serviram de base ao projecto podem conter erros e omissões; todas as medidas devem ser conferidas em obra, devendo em caso de dúvida ser consultada a equipa técnica

Manuela Fernandes | João Seabra Gomes arquitectos
 avenida elias garcia 92 2º andar | 1050-101 lisboa | at92@clix.pt

PROJECTO DE ARQUITECTURA . EXECUÇÃO
 INSTITUTO PORTUGUÊS DO PATRIMÓNIO ARQUITECTÓNICO | direcção REGIONAL DE ÉvORA
 ESPAÇO INTERPRETATIVO DO CASTELO DE VIANA DO ALENTEJO

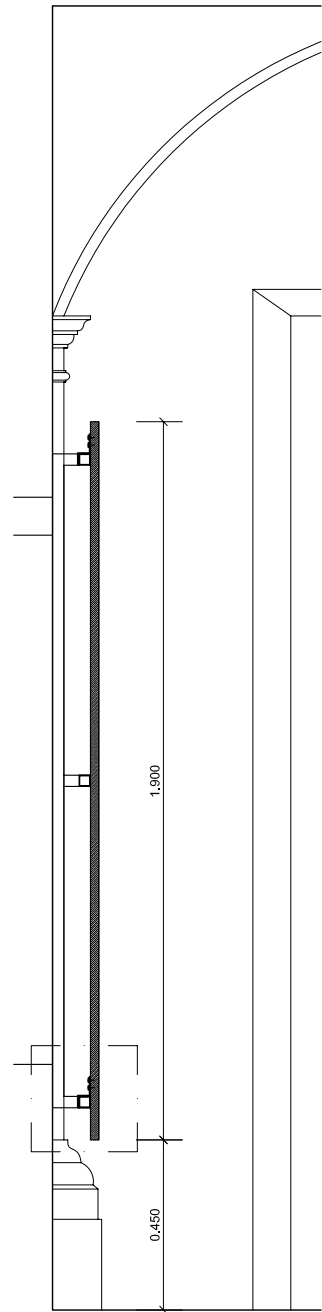
Espaços 08,09 e 10 – CORTE CC
 ESCALA 1:50
 NOVEMBRO 2006
 file: VIANA ALENTEJO/EXECUÇÃO
 plot style: VIANA.dwg

X 016

O CONTEÚDO DESTA FOLHA NÃO DEVE SER ALTERADO OU REPRODUZIDO SEM AUTORIZAÇÃO EXPRESSA DOS SEUS AUTORES

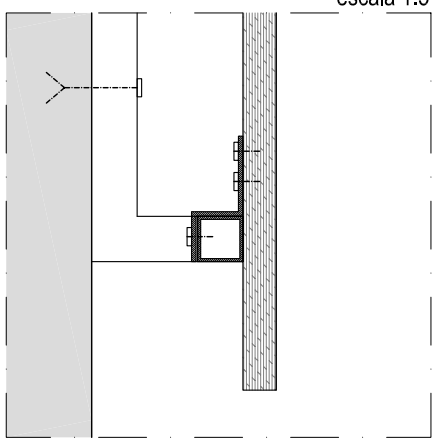
desenho efectuado por computador

PA02




0,100 0,022

corte



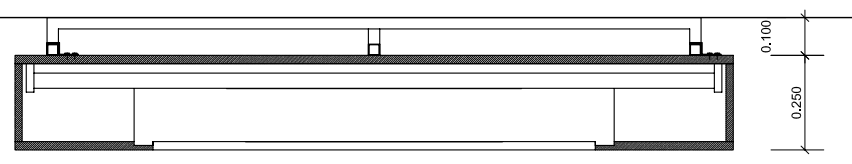
escala 1:5

PA01




1,900

alçado painel



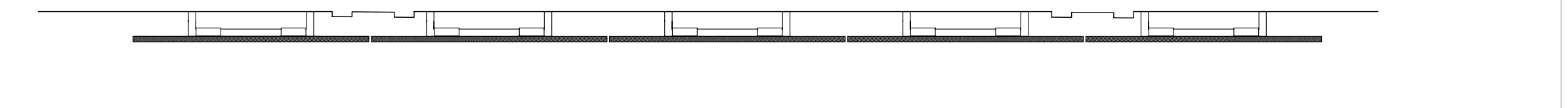
1,900

planta



0,250 0,950 0,010 0,950 0,010 0,950 0,010 0,950 0,010 0,950 0,100 5,198

alçado painéis



0,950 0,950 0,950 0,950 0,950

planta

Manuela Fernandes | João Seabra Gomes
avenida elias garcia 92 2º andar | 1050-101 lisboa | at92@clix.pt

arquitectos

PROJECTO DE ARQUITECTURA . EXECUÇÃO
INSTITUTO PORTUGUÊS DO PATRIMÓNIO ARQUITECTÓNICO | direcção REGIONAL DE ÉVORA
ESPAÇO INTERPRETATIVO DO CASTELO DE VIANA DO ALENTEJO

PA01 e PA02 (Espaço 08)
ESCALA 1:20
NOVEMBRO 2006
file: VMA_ALENTEJO_EXECUÇÃO
plot style: VMA.ctb

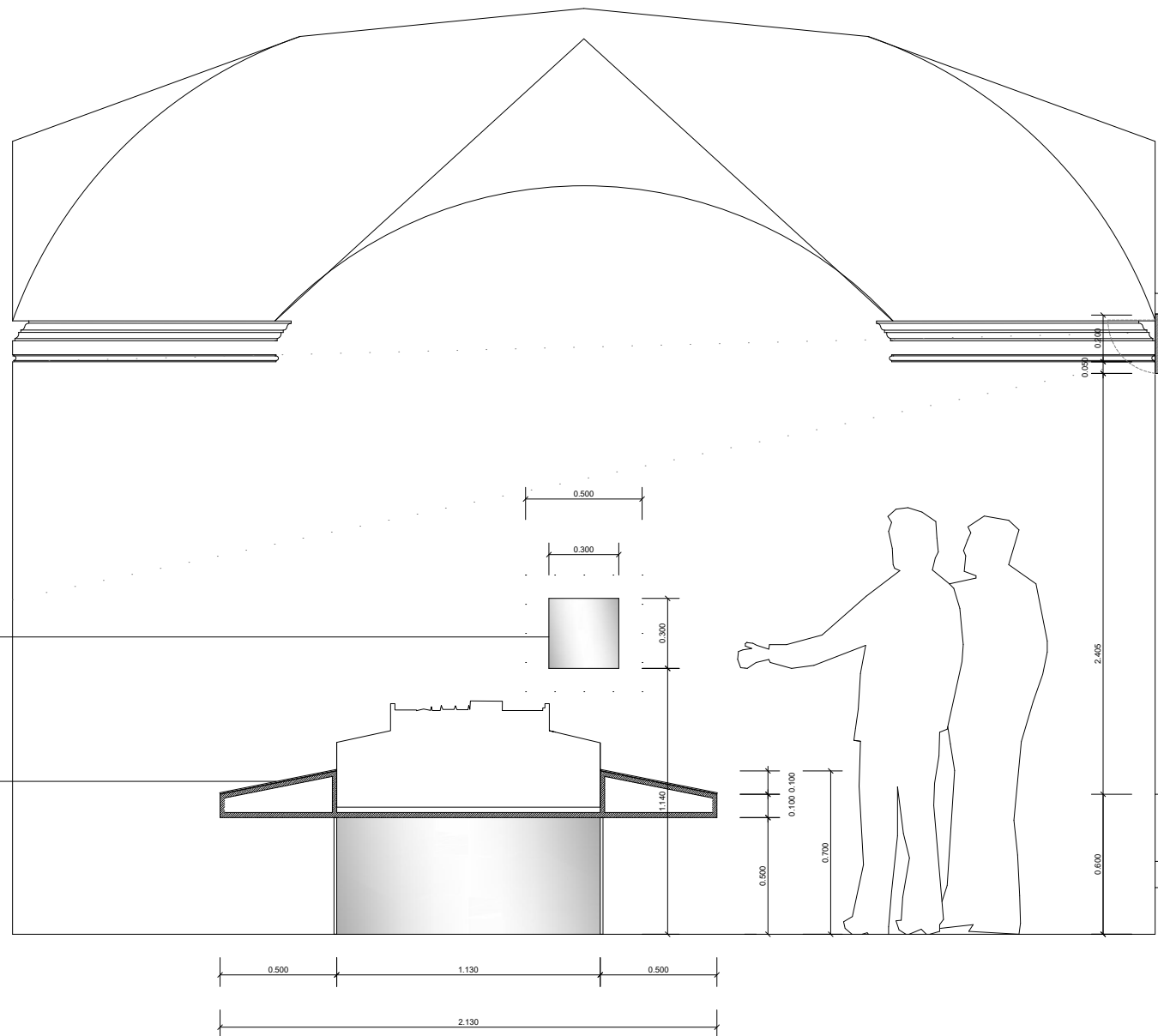
EX 017

0,1 0,2 0,3 1,0 metros

atenção: os desenhos do levantamento que serviram de base ao projecto podem conter erros e omissões; todas as medidas devem ser conferidas em obra, devendo em caso de dúvida ser consultada a equipa técnica

O CONTEÚDO DESTA FOLHA NÃO DEVE SER ALTERADO OU REPRODUZIDO SEM AUTORIZAÇÃO EXPRESSA DOS SEUS AUTORES

desenho efectuado por computador



vão V01
consultar mapa de vãos (desenho EX022)

ARM06 (mesa apoio à maquete)
consultar desenho EX019

cutteBB

tampa rebatível projector
painel rebatível em MDF pintado, com comando motorizado
conduta e grelha de renovação do ar
consultar projecto de ventilação
projector
consultar projecto de instalações eléctricas
verga
MDF hidrofugo, betumado e pintado
verga
alvenaria de tijolo, rebocada e pintada
estore blackout
com comando eléctrico (consultar projecto inst. eléctricas)
vão VE02
consultar mapa de vãos (desenho EX021)

revestimento banco
MDF hidrofugo, betumado e pintado
banco
alvenaria de tijolo
banco
alvenaria de tijolo, rebocada, estucada e pintada

Manuela Fernandes | João Seabra Gomes arquitectos
avenida elias garcia 92 2º andar | 1050-101 lisboa | at92@clix.pt

PROJECTO DE ARQUITECTURA . EXECUÇÃO
INSTITUTO PORTUGUÊS DO PATRIMÓNIO ARQUITECTÓNICO | DIRECÇÃO REGIONAL DE ÉVORA
ESPAÇO INTERPRETATIVO DO CASTELO DE VIANA DO ALENTEJO
VIANA DO ALENTEJO

ESPAÇO 09 (Sala da maquete) – CORTE BB
ESCALA 1:20
NOVEMBRO 2006
na WWW.ALENTEJO/EXECUÇÃO
pelo style WWW.ESB

018

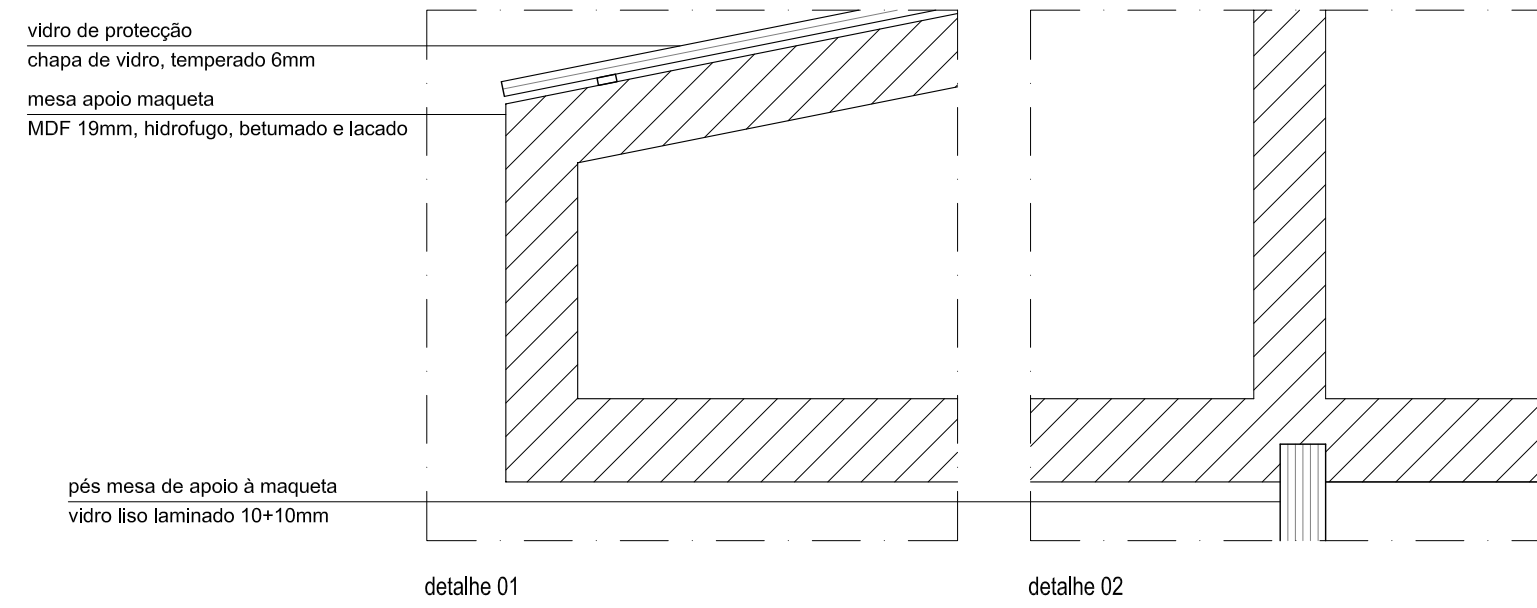
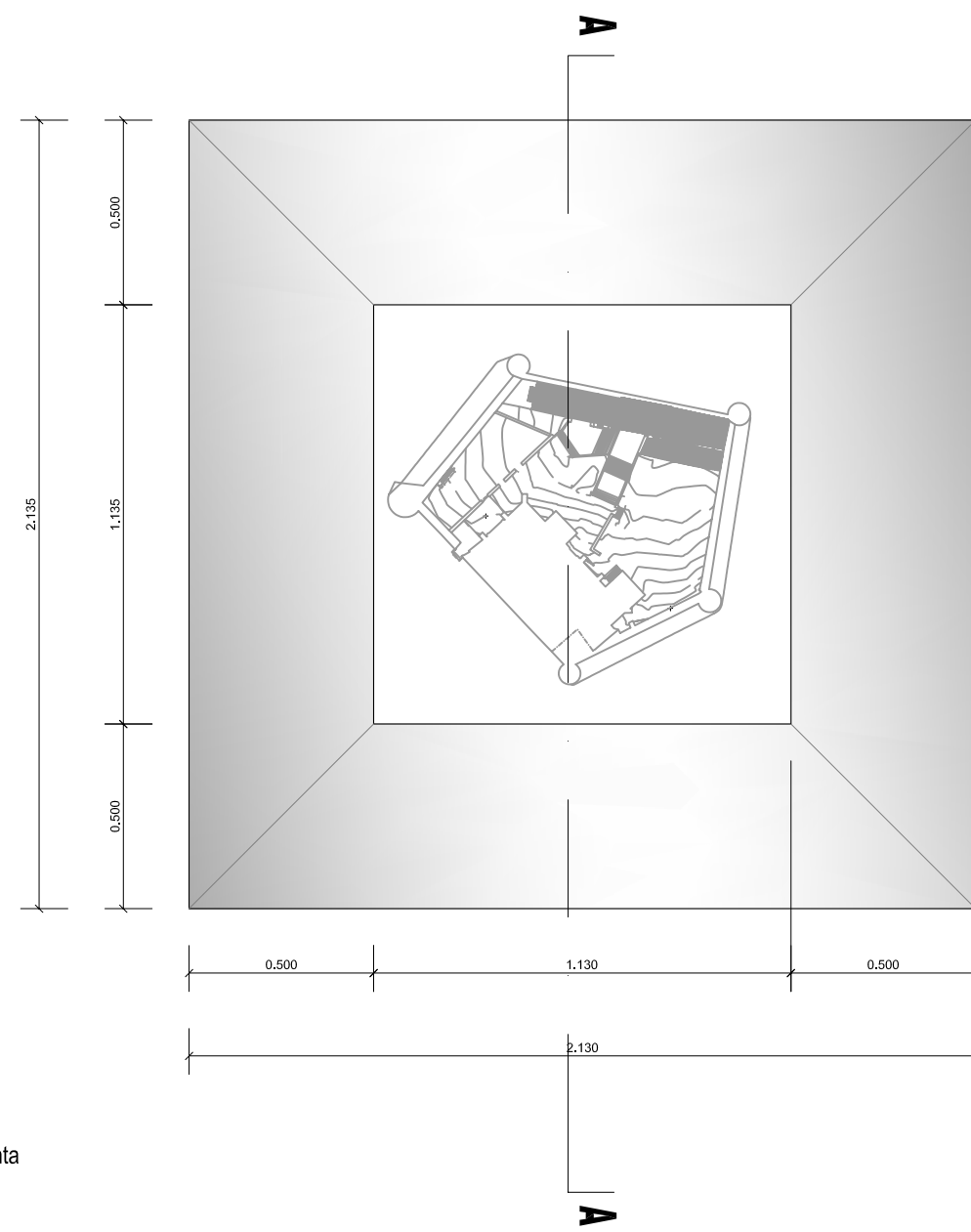
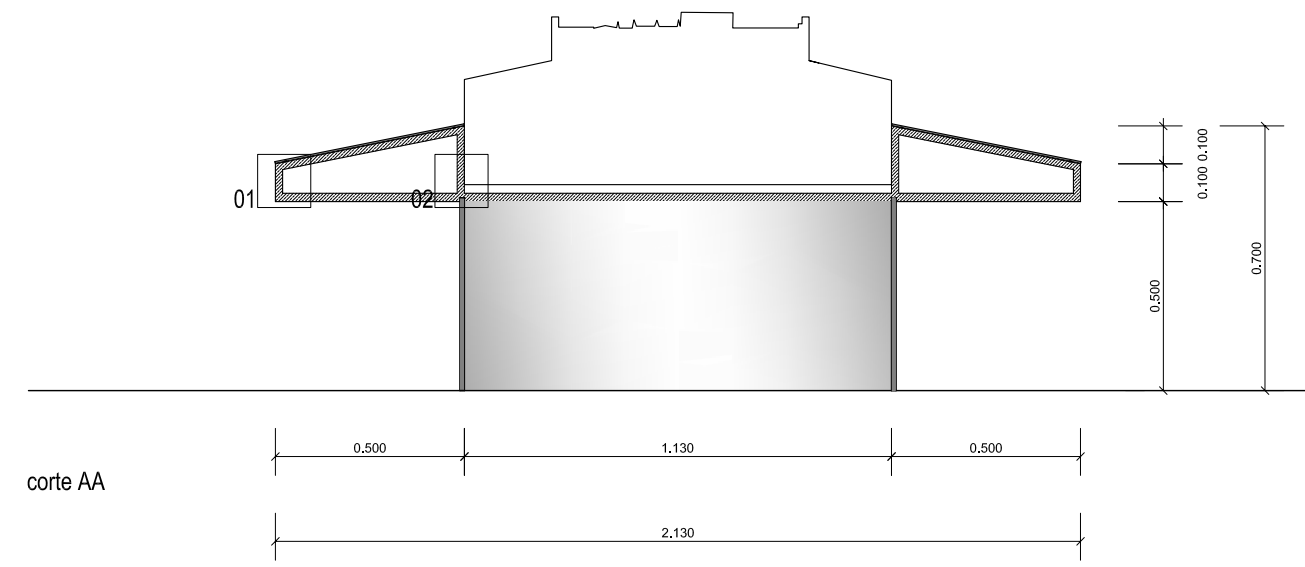
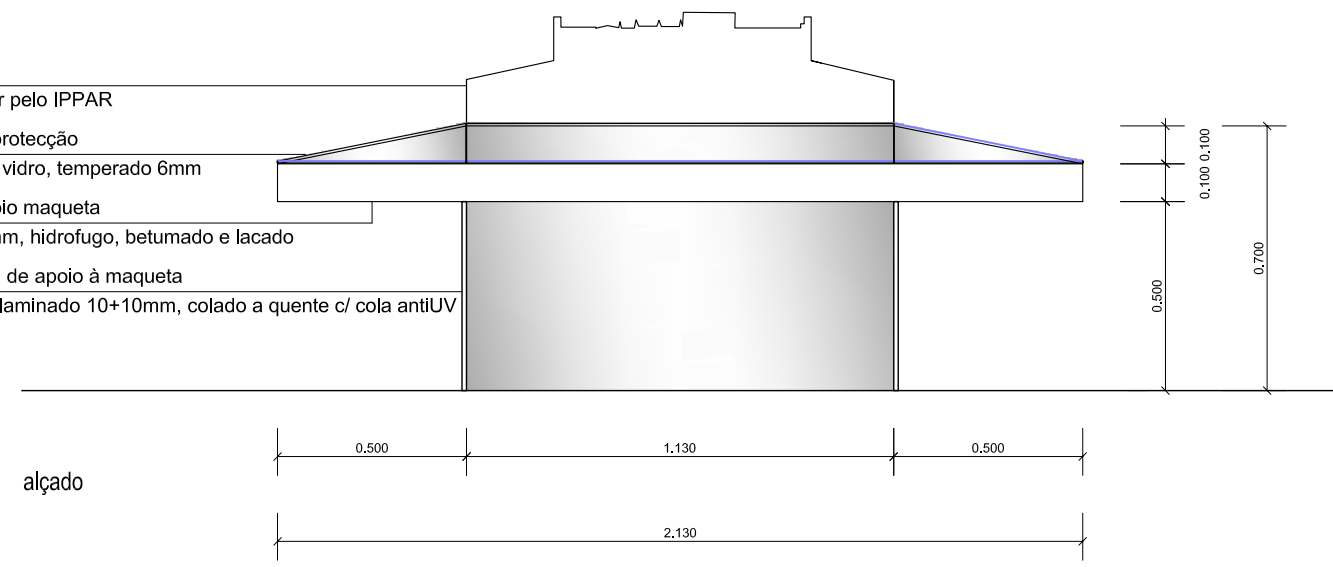
atenção: os desenhos do levantamento que serviram de base ao projecto podem conter erros e omissões; todas as medidas devem ser conferidas em obra, devendo em caso de dúvida ser consultada a equipa técnica

O CONTEÚDO DESTA FOLHA NÃO DEVE SER ALTERADO OU REPRODUZIDO SEM AUTORIZAÇÃO EXPRESSA DOS SEUS AUTORES

desenho efectuado por computador

ARM06

maqueta
a fornecer pelo IPPAR
vidro de protecção
chapa de vidro, temperado 6mm
mesa apoio maqueta
MDF 19mm, hidrofugo, betumado e lacado
pés mesa de apoio à maqueta
vidro liso laminado 10+10mm, colado a quente c/ cola antiUV



Manuela Fernandes | João Seabra Gomes
avenida elias garcia 92 2ºandar | 1050-101 lisboa | at92@dix.pt

arquitectos

PROJECTO DE ARQUITECTURA . EXECUÇÃO
INSTITUTO PORTUGUÊS DO PATRIMÓNIO ARQUITECTÓNICO | DIRECÇÃO REGIONAL DE ÉVORA
ESPAÇO INTERPRETATIVO DO CASTELO DE VIANA DO ALENTEJO

ARM06 (ESPAÇO 09)
ESCALA 1:20
NOVEMBRO 2006
www.alpentejo/ execucao

EX 019

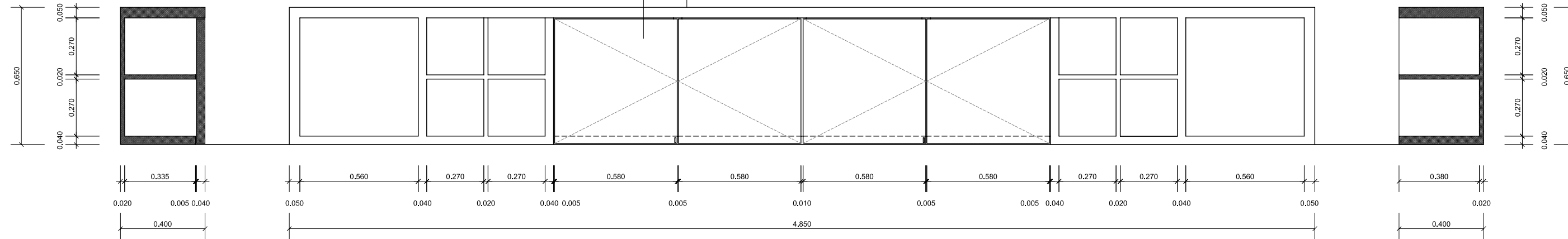
01_01_02 0,5 metros

atenção: os desenhos do levantamento que serviram de base ao projecto podem conter erros e omissões; todas as medidas devem ser conferidas em obra, devendo em caso de dúvida ser consultada a equipa técnica

O CONTEÚDO DESTA FOLHA NÃO DEVE SER ALTERADO OU REPRODUZIDO SEM AUTORIZAÇÃO EXPRESSA DOS SEUS AUTORES

ARM07

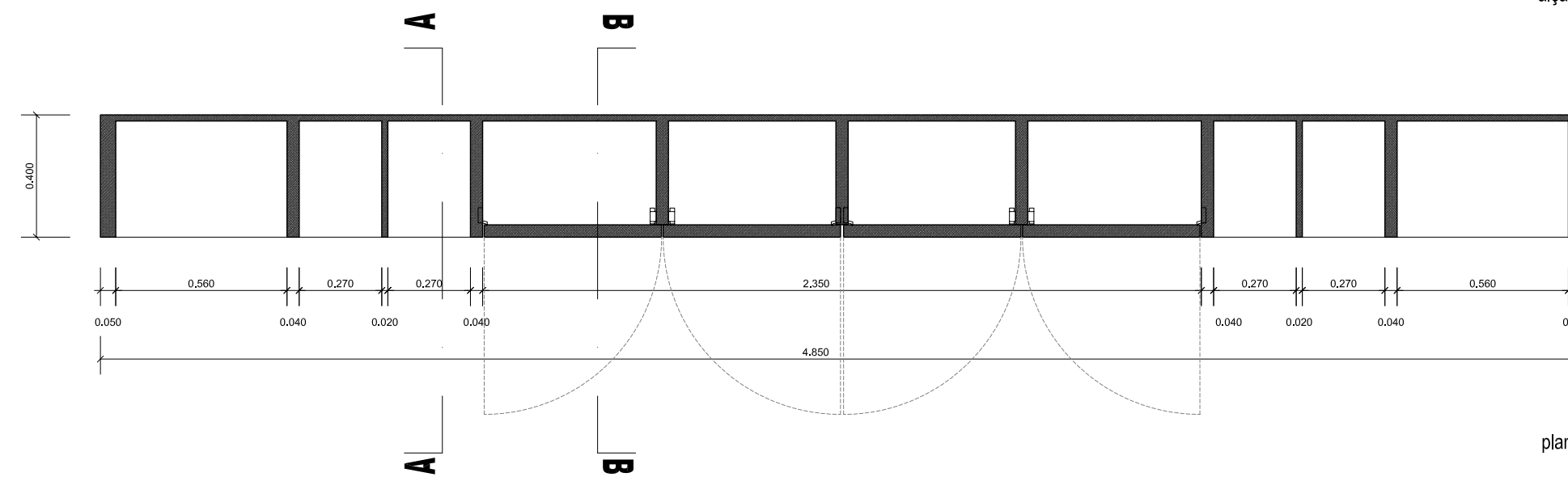
Estrutura portante
 MDF 50mm, hidrofugo, betumado e lacado
 portas de abrir
 MDF 40mm, hidrofugo, betumado e lacado; fechos tic-tac e fechadura
 painel taroz (fundo) e prateleiras amovíveis
 MDF 19mm, hidrofugo




corteBB

alçado

corteAA



planta



planta tampo

Manuela Fernandes | João Seabra Gomes
 arquitetos
 avenida elias garcia 92 2º andar | 1050-101 lisboa | at92@dix.pt

PROJECTO DE ARQUITECTURA . EXECUÇÃO
 INSTITUTO PORTUGUÊS DO PATRIMÓNIO ARQUITECTÓNICO | direcção REGIONAL DE ÉVORA
 ESPAÇO INTERPRETATIVO DO CASTELO DE VIANA DO ALENTEJO
 VIANA DO ALENTEJO

ARM07 (espaço10)
 ESCALA 1:20
 NOVEMBRO 2006
 www.alentejoexecução.pt

EX 020

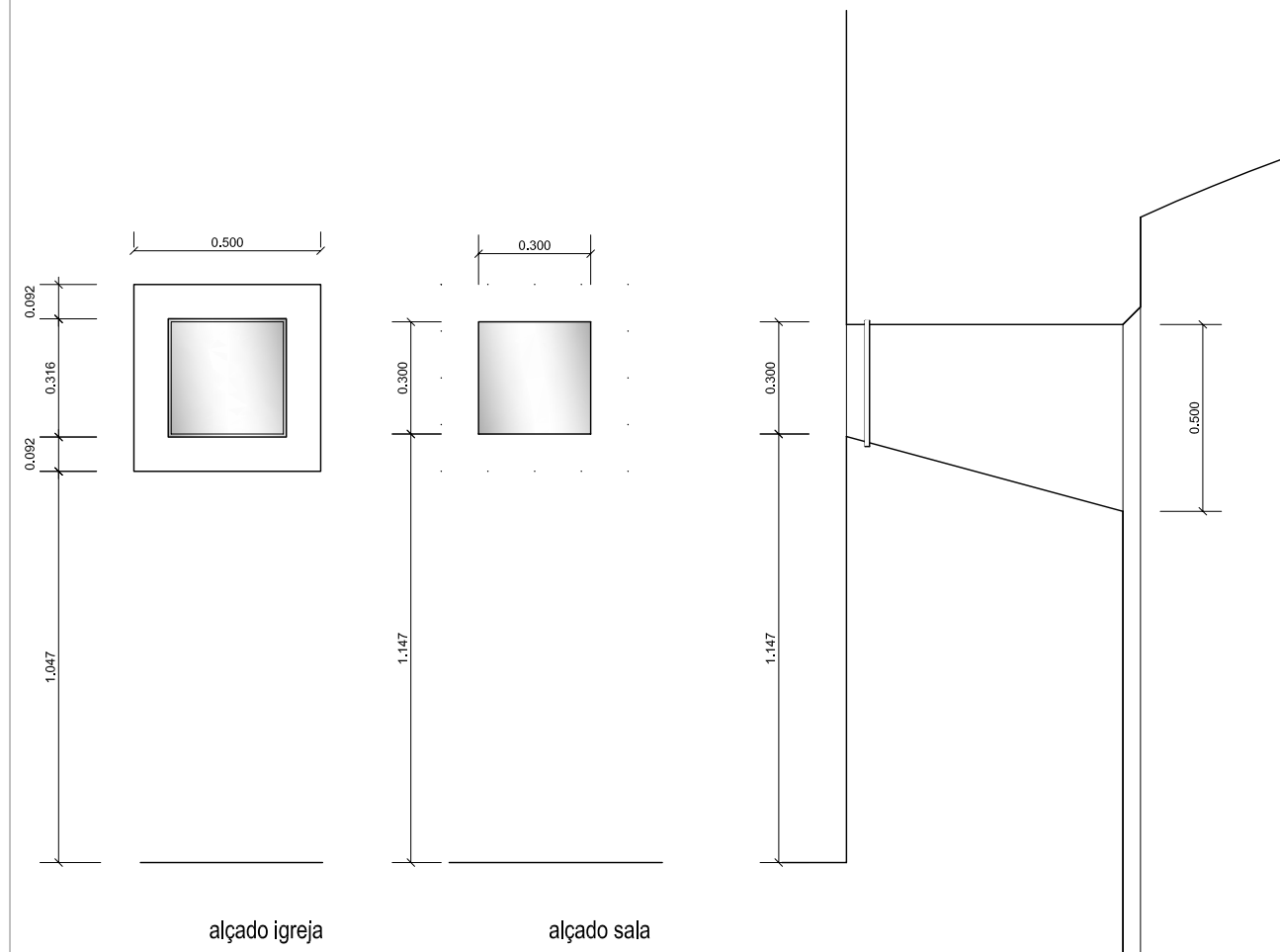
01 01 021

0,5 metros

atenção: os desenhos do levantamento que serviram de base ao projecto podem conter erros e omissões; todas as medidas devem ser conferidas em obra, devendo em caso de dúvida ser consultada a equipa técnica

O CONTEÚDO DESTA FOLHA NÃO DEVE SER ALTERADO OU REPRODUZIDO SEM AUTORIZAÇÃO EXPRESSA DOS SEUS AUTORES

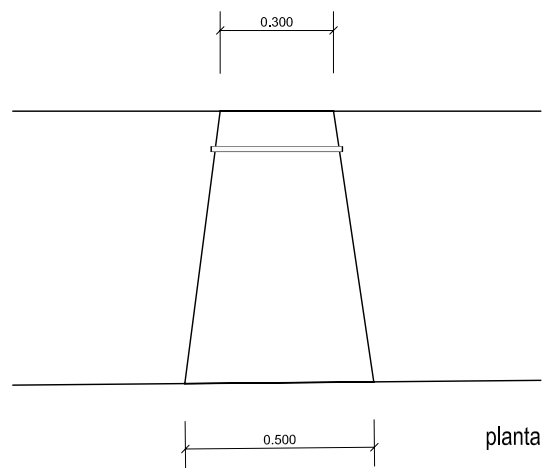
Vi01



alçado igreja

alçado sala

corte



planta

DESIGNAÇÃO	Vi01 - FRESTA DE VISUALIZAÇÃO	LOCALIZAÇÃO (PISO)	FISO SUPERIOR	LOCALIZAÇÃO (ESPAÇO)	ESPAÇO 09
FUNCIONAMENTO	FIXO	DIMENSÕES (mm)	300x300(500x500)	QUANTIDADE (un)	01
AROS E CAMILHOS	ARO EM AÇO INOX ESCOVADO (NÃO VISÍVEL POR ESTAR INTEGRADO NA ALHETA QUE EMOLDURA O VIDRO)				
ESTRUTURA					
ALMOFADAS/FOLHAS	CHAPA DE VIDRO TEMPERADO, 6mm, FXO				
PORTADAS					
ACABAMENTOS					
FERRAGENS					

OBSERVAÇÕES: ABERTURA DE VÃO EM PAREDE EXISTENTE, EXECUÇÃO DE REBOCO COM ALHETA E PINTURA

DESIGNAÇÃO	Vi02 - CONJUNTO PAINÉIS, PORTA E BANCOS	LOCALIZAÇÃO (PISO)	FISO SUPERIOR	LOCALIZAÇÃO (ESPAÇO)	ESPAÇO 09
FUNCIONAMENTO	PORTA DE ABRIR	DIMENSÕES (mm)		QUANTIDADE (un)	01
AROS E CAMILHOS	MDF 50mm, BETUMADO E LACADO				
ESTRUTURA	MDF				
ALMOFADAS/FOLHAS	1 FOLHA				
PORTADAS					
ACABAMENTOS					
FERRAGENS					

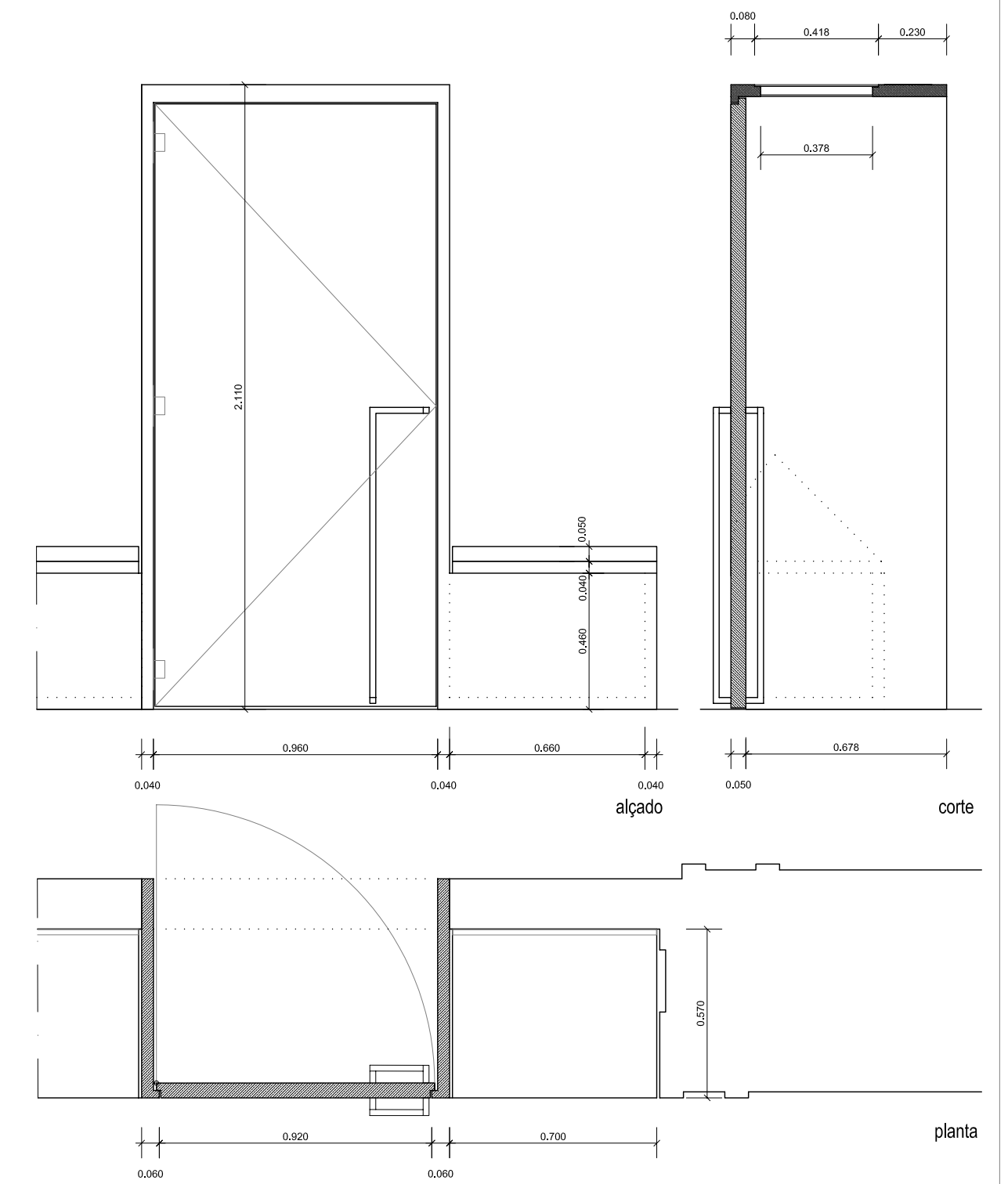
OBSERVAÇÕES: PAINÉIS LATERAIS E DE COBERTURA EM MDF 40mm, BETUMADO E LACADO; 2 CHAPAS DE VIDRO LISO 4mm (TECTO)

BANCOS EM MDF 40mm, BETUMADOS E PINTADOS COM TAMPAS DE ABRIR (TIPO BAÚ) COM DOBRADIÇAS DE PLANO EM AÇO INOX ESCOVADO TIPO JNF; ALMOFADAS

AMOVÍVEIS EM ESPONJA SEMIRRÍGIDA REVESTIDA A CORTISANE (TOM A ESCOLHER EM OBRA);

TORNA-SE IMPORTANTE GARANTIR UM AFASTAMENTO DA PORTA AO PAVIMENTO, NÃO INFERIOR A 10mm, PARA PASSAGEM DE AR (SISTEMA DE VENTILAÇÃO)

Vi02



alçado

corte

planta

Manuela Fernandes | João Seabra Gomes
 arquitetos
 avenida elias garcia 92 2º andar | 1050-101 lisboa | at92@clix.pt

PROJECTO DE ARQUITECTURA . EXECUÇÃO
 INSTITUTO PORTUGUÊS DO PATRIMÓNIO ARQUITECTÓNICO | direcção regional de Évora
 ESPAÇO INTERPRETATIVO DO CASTELO DE VIANA DO ALENTEJO
 VIANA DO ALENTEJO

Mapa de vãos - Vi01 e Vi02
 ESCALA 1:20
 NOVEMBRO 2006
 VMA - VIANA DO ALENTEJO

EX 022

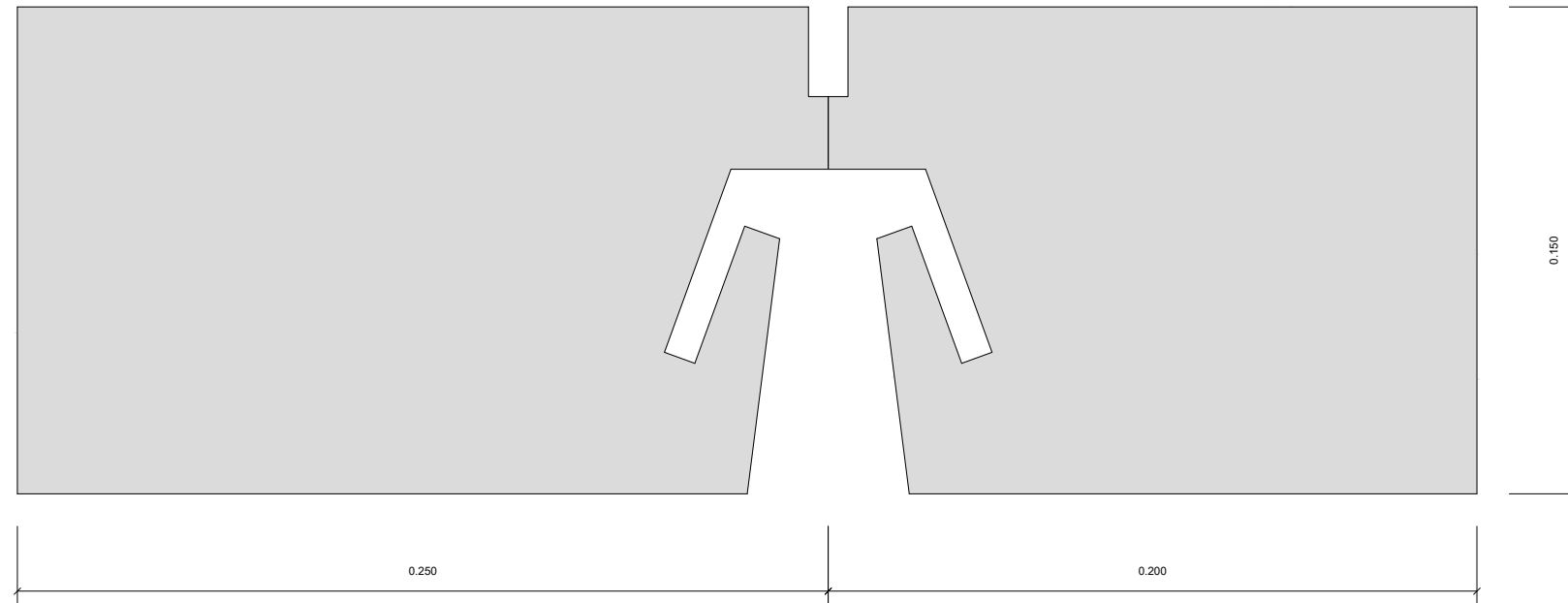
0 0,1 0,2 0,3 1 metros

atenção: os desenhos do levantamento que serviram de base ao projecto podem conter erros e omissões; todas as medidas devem ser conferidas em obra, devendo em caso de dúvida ser consultada a equipa técnica

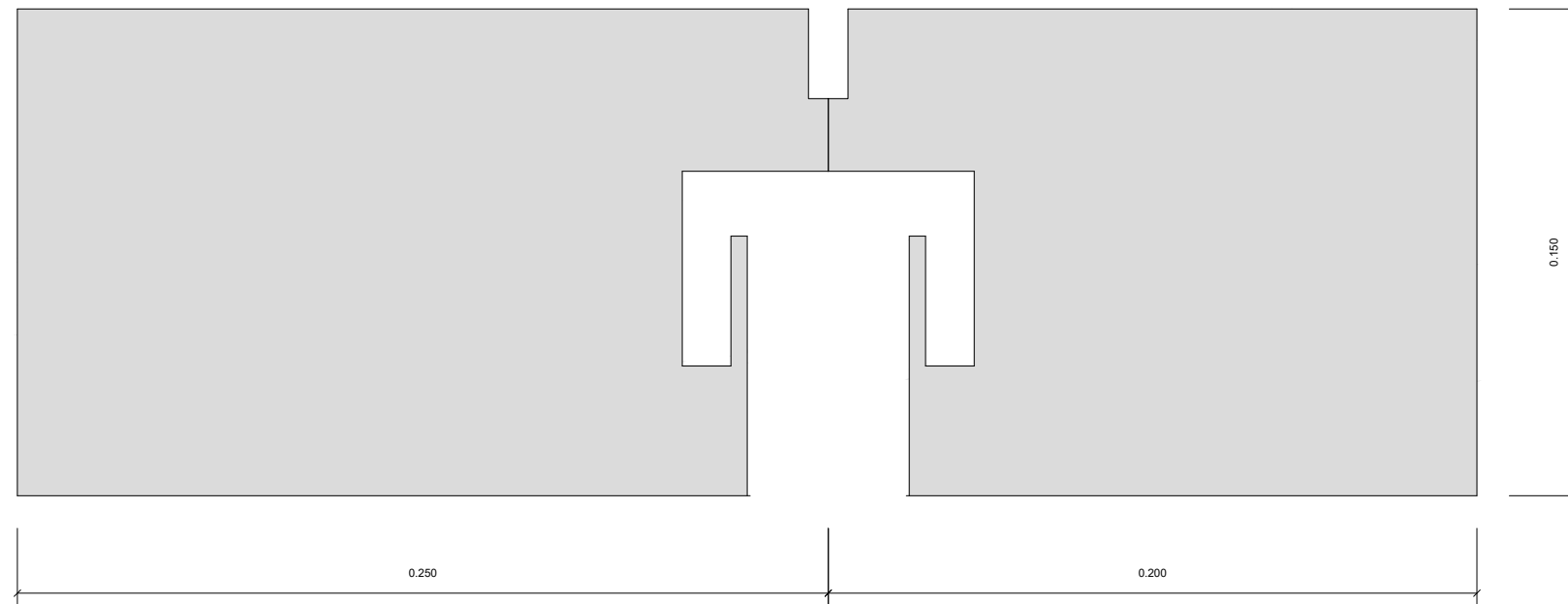
O CONTEÚDO DESTA FOLHA NÃO DEVE SER ALTERADO OU REPRODUZIDO SEM AUTORIZAÇÃO EXPRESSA DOS SEUS AUTORES

desenho efectuado por computador

pictograma 01 - acesso à instalação sanitária das senhoras
aço inox escovado, recortado e colado ao suporte



pictograma 01 - acesso à instalação sanitária dos homens
aço inox escovado, recortado e colado ao suporte




Manuela Fernandes | João Seabra Gomes **arquitectos**
avenida elias garcia 92 2ºandar | 1050-101 lisboa | at92@clix.pt

PROJECTO DE ARQUITECTURA . EXECUÇÃO
ESPAÇO INTERPRETATIVO DO CASTELO DE VIANA DO ALENTEJO
VIANA DO ALENTEJO

PICTOGRAMAS INSTALAÇÃO SANITÁRIA
ESCALA 1:2
NOVEMBRO 2006
file: VIANA ALENTEJO/EXECUÇÃO
pic: style VIANA.ctb

EX 023



soldadura

perfil T, 45x45x5mm, em aço inox escovado

parafusos de cabeça chata em aço inox

cantoneira de aço inox escovado, 45x45x5mm

barra chata de aço inox escovado, 5mm

Suportes murais para exposição de fragmentos de cantaria

Estrutura de suporte em perfil "T", em aço inox escovado;
 Plano de suporte em chapa de aço inox escovado, 8mm;
 Cantoneira de abas iguais 45.45.5, em aço inox escovado; Barra chata em aço inox escovado, 5mm;
 Fixação à parede através de bucha química e parafuso de cabeça chata em aço inox;

Alçado

Corte

Manuela Fernandes | João Seabra Gomes arquitectos
 avenida elias garcia 92 2º andar | 1050-101 lisboa | at92@clix.pt

PROJECTO DE ARQUITECTURA . EXECUÇÃO
 ESPAÇO INTERPRETATIVO DO CASTELO DE VIANA DO ALENTEJO
 VIANA DO ALENTEJO

SUPORTE FRAGMENTOS CANTARIA (ESPAÇO 01)
 ESCALA 1:2
 NOVEMBRO 2006
file VIANA ALENTEJO/EXECUÇÃO
 plot style VIANA.ctb

024