









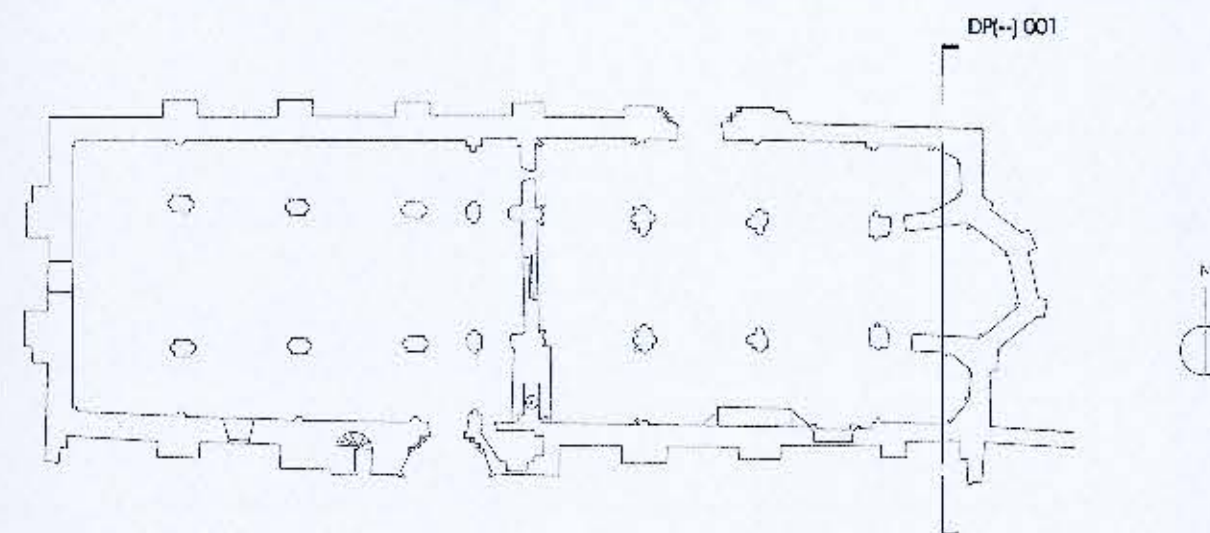
IDENTIFICAÇÃO DE PATOLOGIAS

-  — Microorganismos
-  — Zonas enegrecidas
-  — Alteração cromática diversa (manchas de ocre a castanho e traços negros)
-  — Colonização biológica verde (algas)
-  — Marca da cortina periférica (Bentonite)
-  — Elementos metálicos sem função aparente
-  — Vegetação superior
-  — LACUNAS VOLUMÉTRICAS

26(-)020)

19

CORTE PELA CABECEIRA



 Ministério da Cultura	 INSTITUTO PORTUGUÊS DO PATRIMÓNIO ARQUITECTÓNICO Direcção Regional de Coimbra
aa: IPPAR, Direcção Regional de Coimbra	
local: Mosteiro de Santa Clara-a-Velha, COIMBRA	
Projecto: Valorização do Mosteiro de Santa Clara-a-Velha Identificação de Patologias da Igreja	
Desenhos: CORTE PELA CABECEIRA	
Escala: 1/50	
Processo:	Designação:
	DP(-) 001
	Folha nº:
	01