



- legenda de materiais**
- pavimento em cubo de granito amarelo 20x10x10
 - pavimento em cubo de granito amarelo 10x10x10
 - gralha de envelhecimento
 - pavimento em betão
 - lajado de pedra calcária
 - pavimento em gralilha calcária
 - área ajardinada

- legenda de programa**
- entrada principal na recta da igreja
 - percurso de acesso à igreja
 - estacionamento | 17 lugares
 - entrada pedonal na recta da igreja
 - largo da igreja
 - entrada do cemitério
 - estacionamento exterior | 11 lugares

- órvos e cotas**
- órvos existente a manter
 - cotas do terreno existente
 - cotas de terreno propostas

--	--	--	--	--	--	--

luís miguel correia, arquitecto, lda

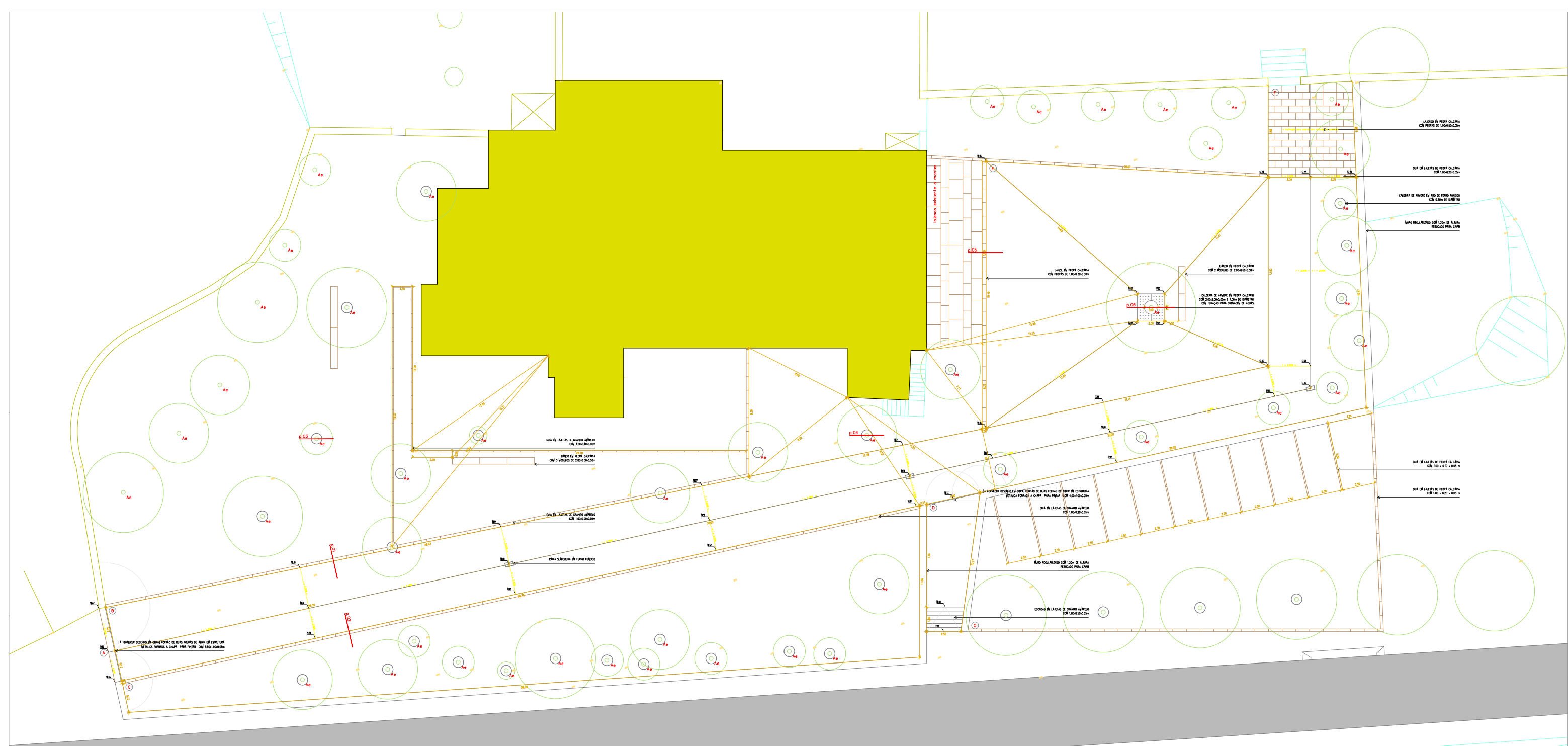
INSTITUTO GERAL DE GESTÃO E MANUTENÇÃO IMMOBILIAR

grejo Matriz de Tentugal

arquitectura: luís miguel correia | susana constantino | [arquitectos]
 desenho: arranjos exteriores | planta de pavimentação

novembro 2009
esc. 1/100





- legenda de materiais**
- pavimento em cubo de granito amarelo 20x10x10
 - lajado de pedra calcária
 - pavimento em cubo de granito amarelo 10x10x10
 - pavimento em grelha calcária
 - grelha de envelhecimento
 - área ajardinada

- legenda de programa**
- A** entrada principal no recto da igreja
 - B** percurso de acesso à igreja
 - C** estacionamento | 17 lugares

- D** entrada pedonal no recto da igreja
- E** largo da igreja
- F** entrada do cemitério
- G** estacionamento exterior | 11 lugares

- árvores e cotas**
- Ae** árvore existente a manter
 - m** cotas do terreno existente
 - z** cotas de terreno propostas

--	--	--	--

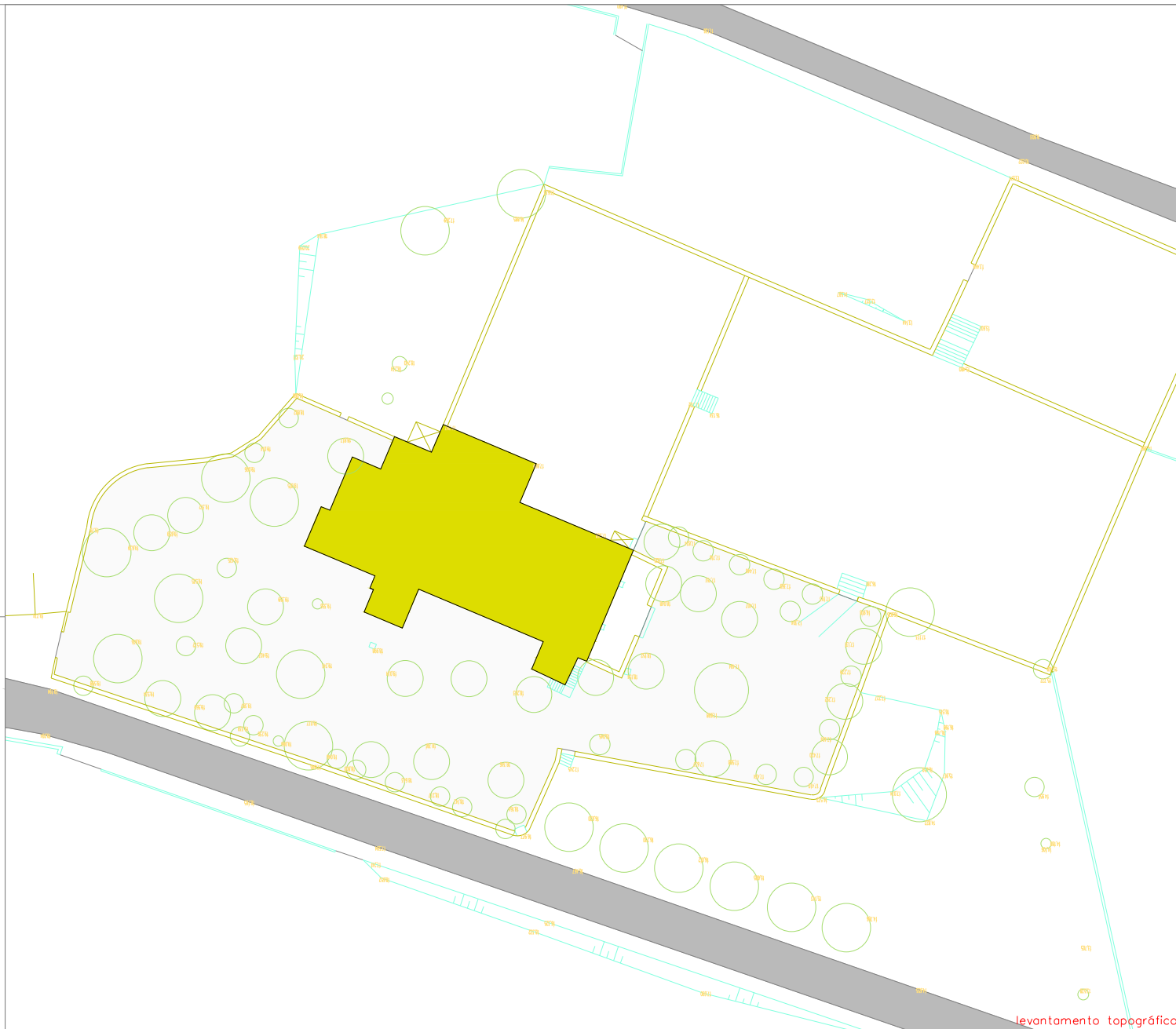
luís miguel correira, arquitecto, lda

INSTITUTO GERAL DAS EDIFICAÇÕES E MONUMENTOS NACIONAIS
CENTRO NACIONAL DE ESTUDIOS E INVESTIGACAO DA ARQUITECTURA

igreja Matriz de Tentúgal

arquitectura: luís miguel correira | susana constantino | [arquitectos]
desenho: oronjós exteriores | planta cotada

f.03
novembro 2002
esc. 1/710d



levantamento topográfico



planta geral de intervenção

luís miguel correia, arquitecto, lda

DIRECÇÃO GERAL DOS EDIFÍCIOS E MONUMENTOS NACIONAIS
DIRECÇÃO REGIONAL DE EDIFÍCIOS E MONUMENTOS DO CENTRO

greja Matriz de Tentúgal

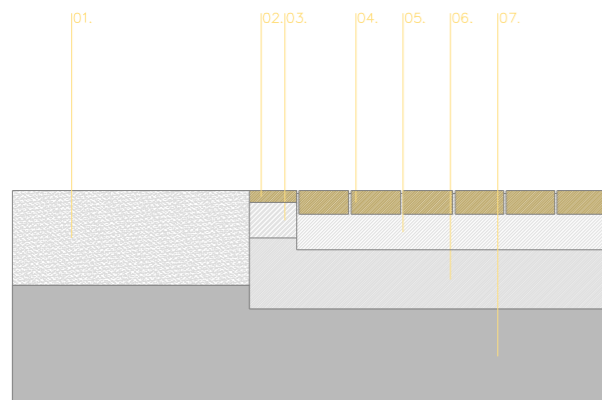
arquitectura: luís miguel correia | susana constantino | [arquitectos]
desenho: levantamento topográfico | planta geral da intervenção



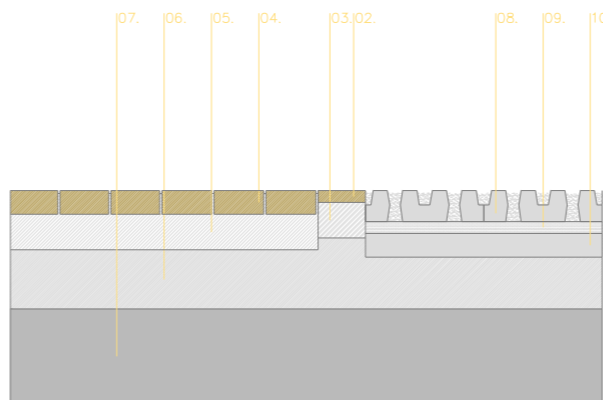
f.01

novembro 2002
esc. 1/500

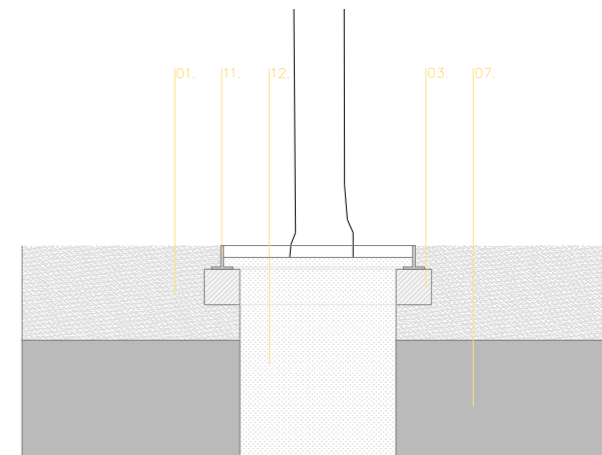
p.01 TRANSIÇÃO ENTRE SUPERFÍCIE AJARDINADA E PAVIMENTO DE CUBOS DE GRANITO EM ZONAS DE ACESSO AUTOMÓVEL



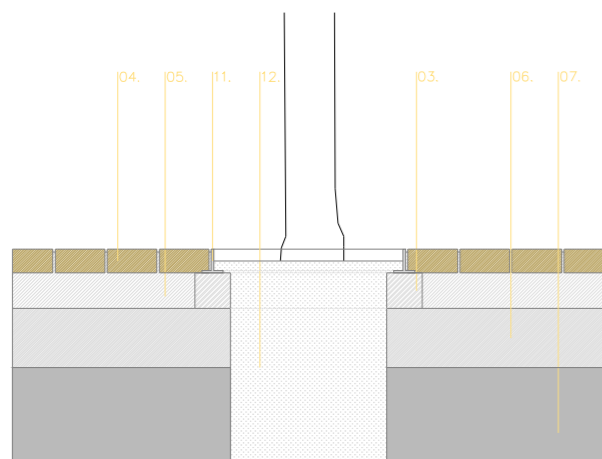
p.02 TRANSIÇÃO ENTRE PAVIMENTO DE CUBOS DE GRANITO E PAVIMENTO EM GRELHA DE ENRELVAMENTO EM ZONAS DE ACESSO AUTOMÓVEL



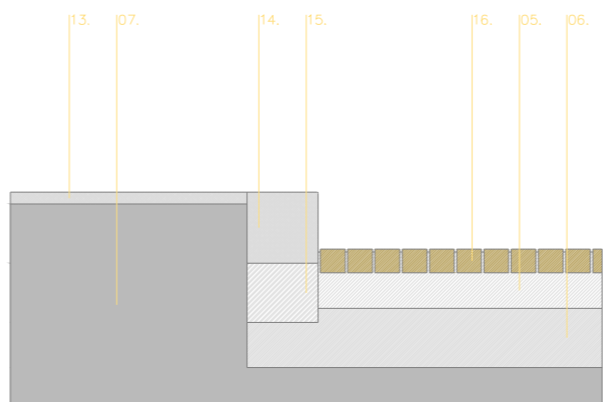
p.03 TRANSIÇÃO ENTRE SUPERFÍCIE AJARDINADA E CALDEIRA DE ÁRVORE EM ARO DE FERRO FUNDIDO



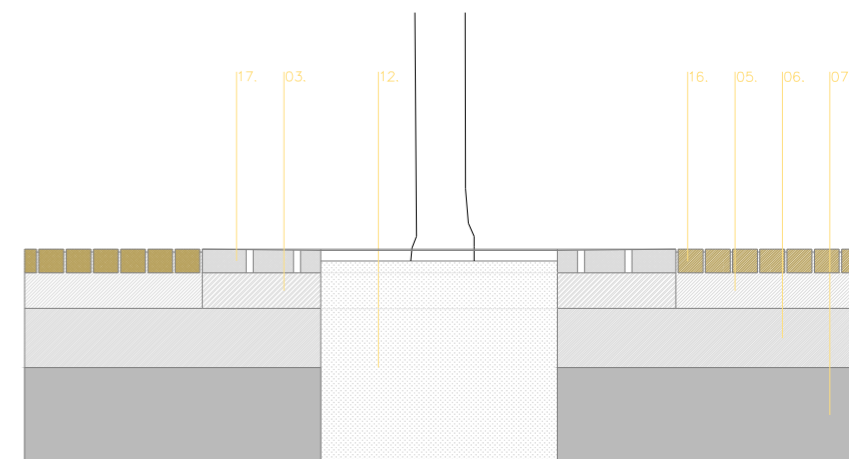
p.04 TRANSIÇÃO ENTRE PAVIMENTO DE CUBOS DE GRANITO E CALDEIRA DE ÁRVORE EM ARO DE FERRO FUNDIDO



p.05 TRANSIÇÃO ENTRE LAJEADO EXISTENTE E PAVIMENTO DE CUBOS DE GRANITO



p.06 TRANSIÇÃO ENTRE PAVIMENTO DE CUBOS DE GRANITO E CALDEIRA DE ÁRVORE



legenda

01.camada de terra vegetal com espessura média de 0.40m | 02.lajeta de pedra de granito amarelo com 0.05m de espessura | 03.argamassa de cimento e areia ao traço 1:4 com espessura média de 0.15m | 04.pavimento em paralelepípedo de granito amarelo com 0.20x0.10x0.10m | 05.mistura a seco de pó de pedra e cimento ao traço 1:8 para refechamento de junta com espessura média de 0.20m | 06.camada de tout-venant com espessura média de 0.25m após rega e recalque | 07.terreno natural | 08.placas para jardinagem com 0.50x0.50x0.13m do tipo "GRACIFER" | 09.camada de brita 8/12 com 0.05m de espessura | 10.camada de brita 12/25 com 0.10m de espessura | 11.aro de ferro fundido com diâmetro de 0.80m normalizado pela NP-EN 124 | 12. solos seleccionados | 13.lajeado de calcário existente a manter | 14.lançil de calcário com 1.00x0.30x0.30m | 15. argamassa de cimento e areia ao traço 1:4 com espessura média de 0.25m | 16.pavimento de cubos de granito amarelo com 0.10x0.10x0.10m | 17. caldeira em pedra calcária com 0.10m de espessura | 18. massame de betão ligeiramente armado.

luís miguel correia, arquitecto, lda

DIRECÇÃO GERAL DOS EDIFÍCIOS E MONUMENTOS NACIONAIS
DIRECÇÃO REGIONAL DE EDIFÍCIOS E MONUMENTOS DO CENTRO

greja Matriz de Tentúgal

arquitectura: luís miguel correia | susana constantino | [arquitectos]
desenho: arranjos exteriores | pormenores p.01, p.02, p.03, p.04, p.05 e p.06



f.04

novembro 2002
esc. 1/20