










-  Rega à mangueira (fase de instalação e Verões excepcionalmente quentes)
 Corte de sebes (3x por ano)
 Corte de relvado
-  Rega à mangueira (fase de instalação e Verões excepcionalmente quentes)
 Corte periódico relvado
-  Rega de pé à mangueira (fase de instalação e Verões excepcionalmente quentes)
-  Rega de pé à mangueira
 Corte de sebes e tupiaria
 Corte de prado (4 x por ano)
-  Rega de pé à mangueira
 Corte de prado (4x por ano: fim Fevereiro, fim Maio, fim Agosto e fim Novembro)
-  Rega de pé à mangueira
 Corte de sebes e tupiaria
-  Rega automática e corte periódico
 Escarificação anual e adubação de superfície
- Nota** Todas as árvores são de crescimento livre não tendo, por isso, qualquer tipo de poda regular

41-3-106
Plano 25 A3